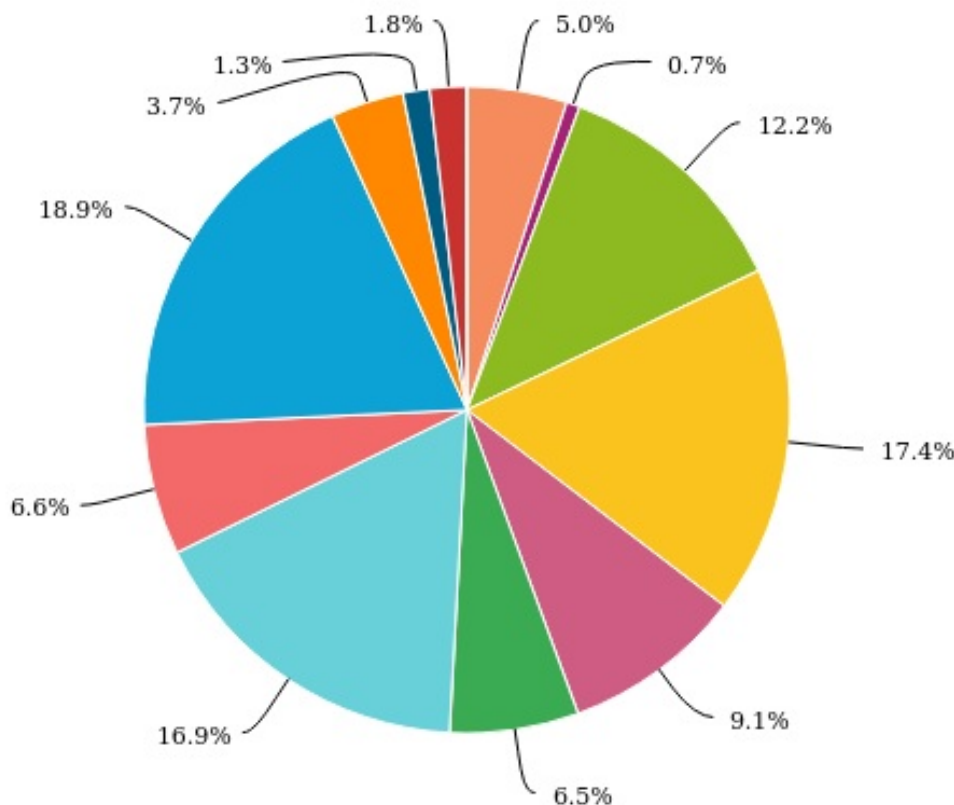


# Опрос Мониторинг удовлетворенности обучающихся 2022-2023 уч.г.

## №1. В каком подразделении Вы обучаетесь? (Выпадающий список)

Ответов: 1038 (100%), затруднились ответить: 0 (0%), пропусков: 0 (0%)



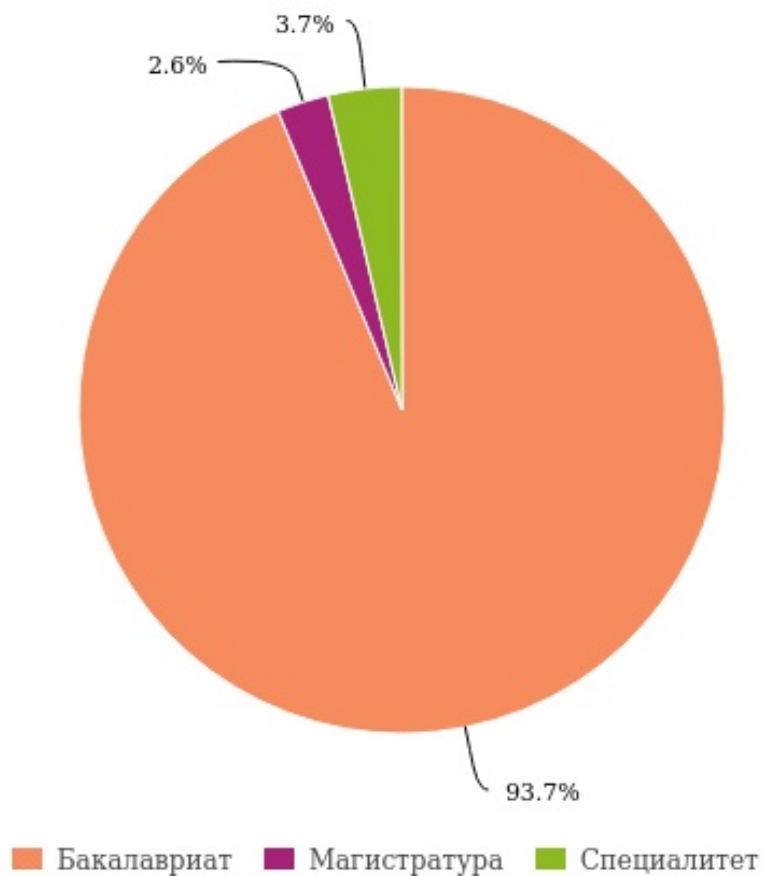
- Технологический институт текстильной и легкой промышленности
- Институт химических технологий и промышленной экологии
- Институт дизайна
- Институт мехатроники и робототехники
- Институт информационных технологий и цифровой трансформации
- Институт искусств
- Институт социальной инженерии
- Институт экономики и менеджмента
- Институт славянской культуры
- Институт «Академия имени Маймонида»
- Магистратура
- Колледж РГУ им. А.Н. Косыгина
- Филиал РГУ им. А.Н. Косыгина в г. Твери

Варианты	Количество ответов	Проценты
Технологический институт текстильной и легкой промышленности	52	5,00%
Институт химических технологий и промышленной экологии	7	0,70%
Институт дизайна	127	12,20%
Институт мехатроники и робототехники	181	17,40%
Институт информационных технологий и цифровой трансформации	94	9,10%
Институт искусств	67	6,50%
Институт социальной инженерии	175	16,90%
Институт экономики и менеджмента	68	6,60%
Институт славянской культуры	196	18,90%
Институт «Академия имени Маймонида»	38	3,70%
Магистратура	14	1,30%

Колледж РГУ им. А.Н. Косыгина	19	1,80%
Филиал РГУ им. А.Н. Косыгина в г. Твери	0	0,00%

## №2. Ваша форма обучения: (Одиночный выбор)

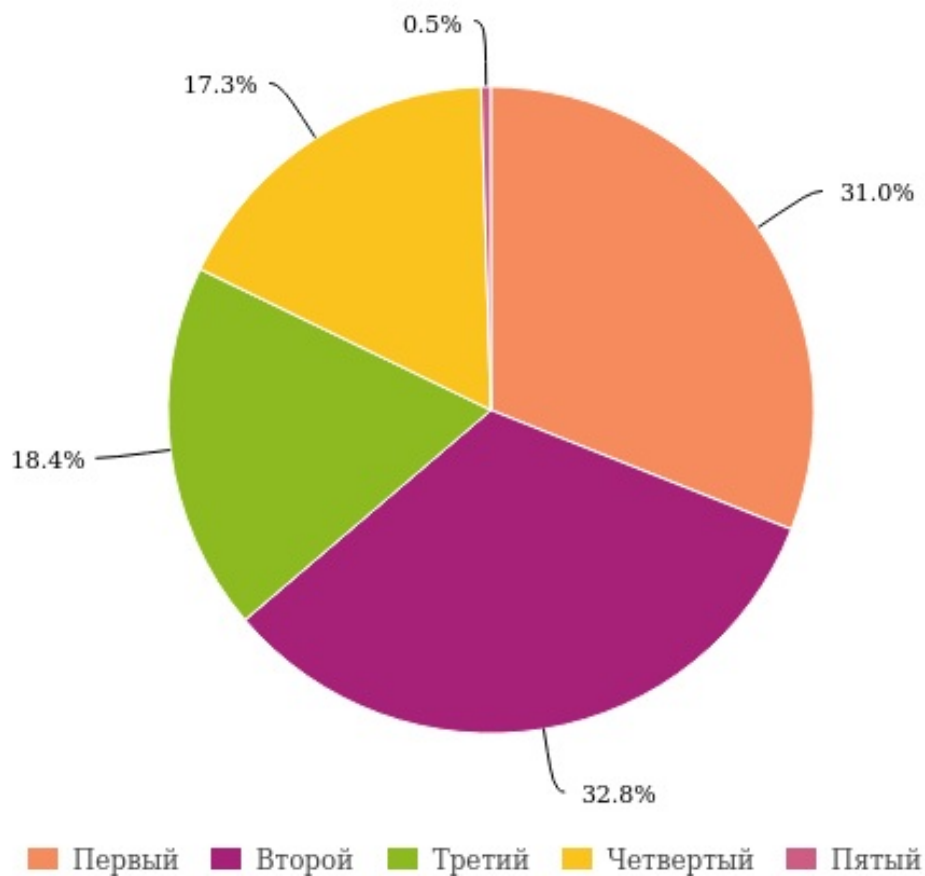
Ответов: 1038 (100%), затруднились ответить: 0 (0%), пропусков: 0 (0%)



Варианты	Количество ответов	Проценты
Бакалавриат	973	93,70%
Магистратура	27	2,60%
Специалитет	38	3,70%

### №3. На каком курсе Вы обучаетесь: (Одиночный выбор)

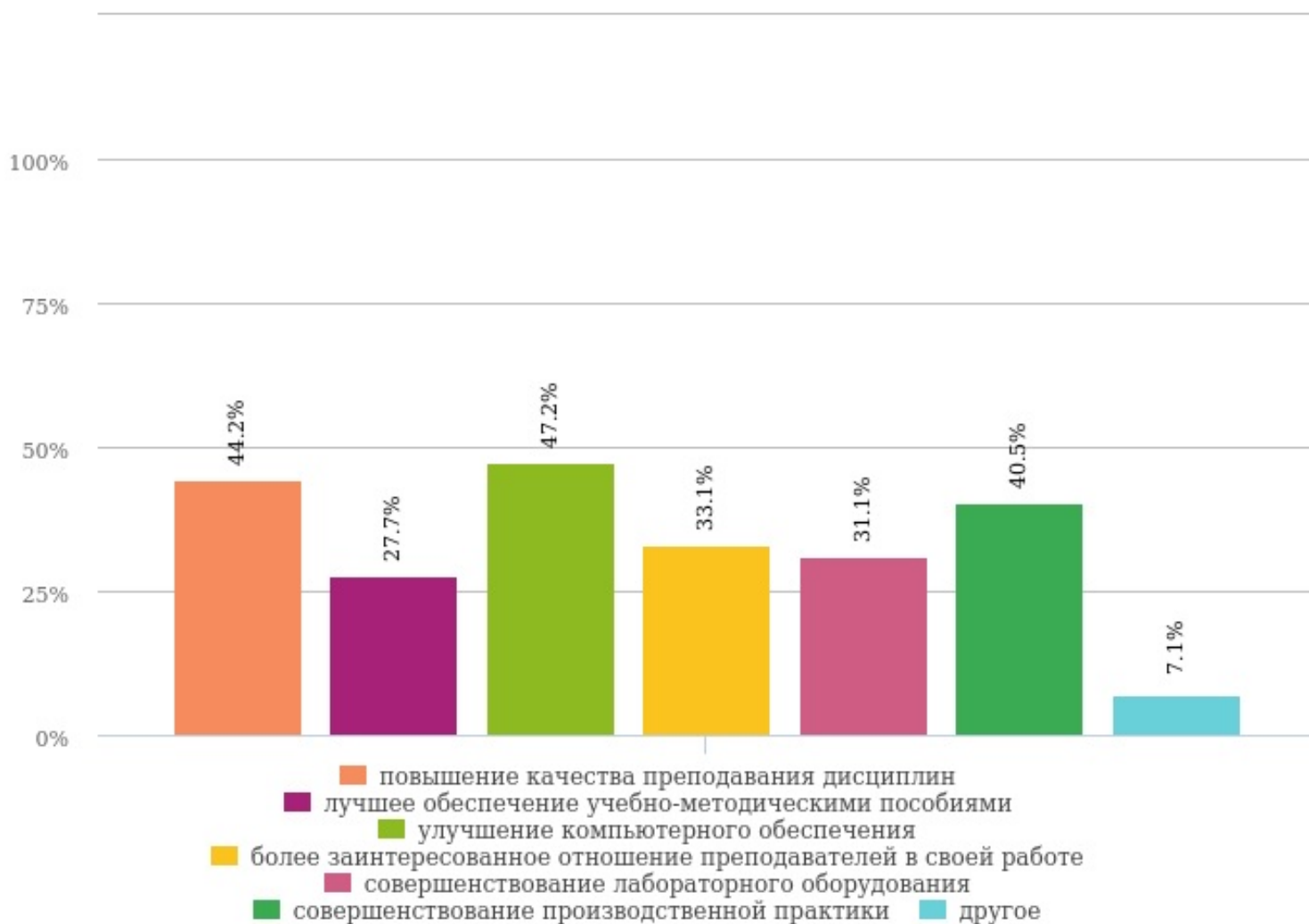
Ответов: 1038 (100%), затруднились ответить: 0 (0%), пропусков: 0 (0%)



Варианты	Количество ответов	Проценты
Первый	322	31,00%
Второй	340	32,80%
Третий	191	18,40%
Четвертый	180	17,30%
Пятый	5	0,50%

#### №4. Что, на Ваш взгляд, нужно для совершенствования учебного процесса? (Множественный выбор)

Ответов: 1038 (100%), затруднились ответить: 0 (0%), пропусков: 0 (0%)

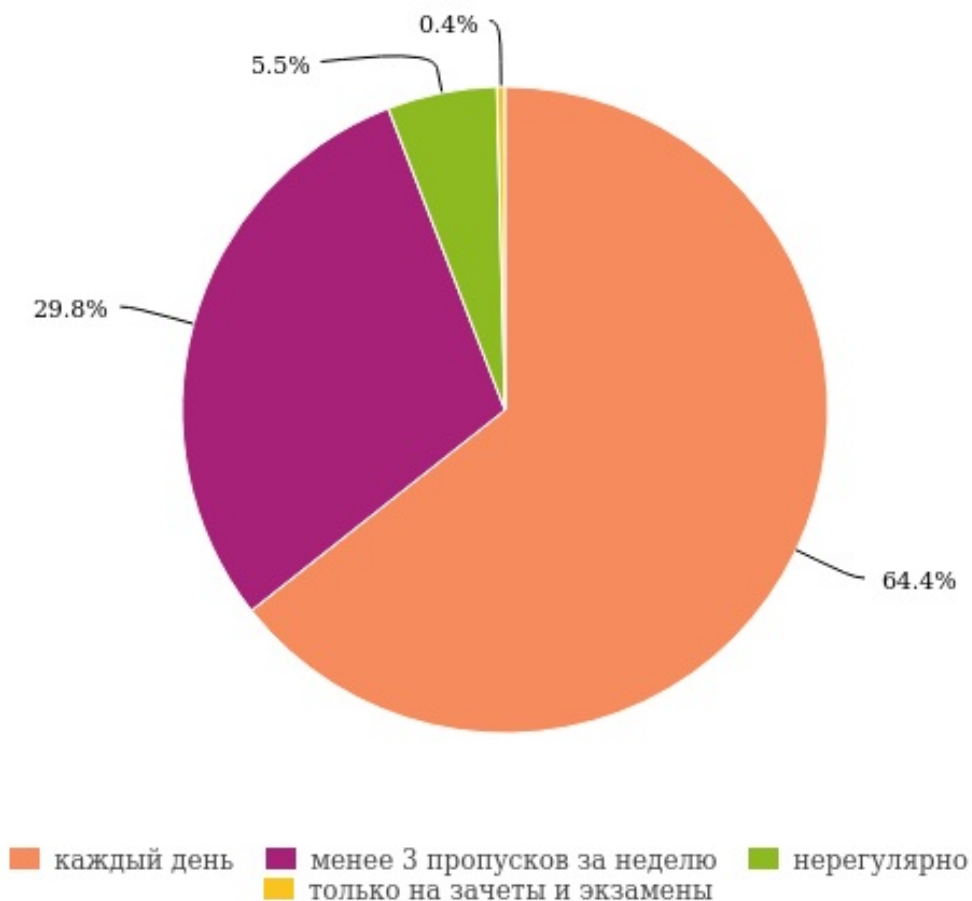


Варианты	Количество ответов	Проценты
повышение качества преподавания дисциплин	459	44,20%
лучшее обеспечение учебно-методическими пособиями	288	27,70%
улучшение компьютерного обеспечения	490	47,20%
более заинтересованное отношение преподавателей в своей работе	344	33,10%
совершенствование лабораторного оборудования	323	31,10%
совершенствование производственной практики	420	40,50%
Другое	74	7,10%

Текстовые данные скрыты

## №5. Как регулярно Вы посещаете занятия? (Одиночный выбор)

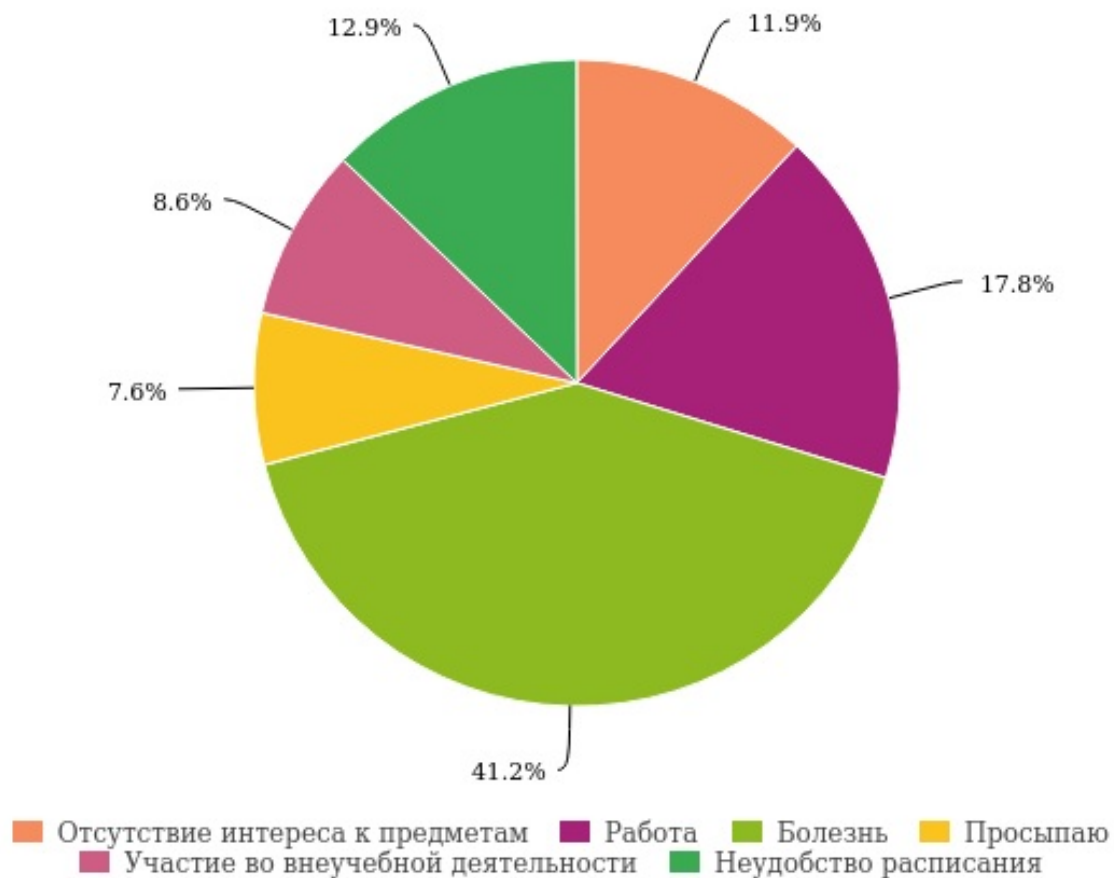
Ответов: 1038 (100%), затруднились ответить: 0 (0%), пропусков: 0 (0%)



Варианты	Количество ответов	Проценты
каждый день	668	64,40%
менее 3 пропусков за неделю	309	29,80%
нерегулярно	57	5,50%
только на зачеты и экзамены	4	0,40%

## №6. Назовите основную причину пропусков занятий: (Одиночный выбор)

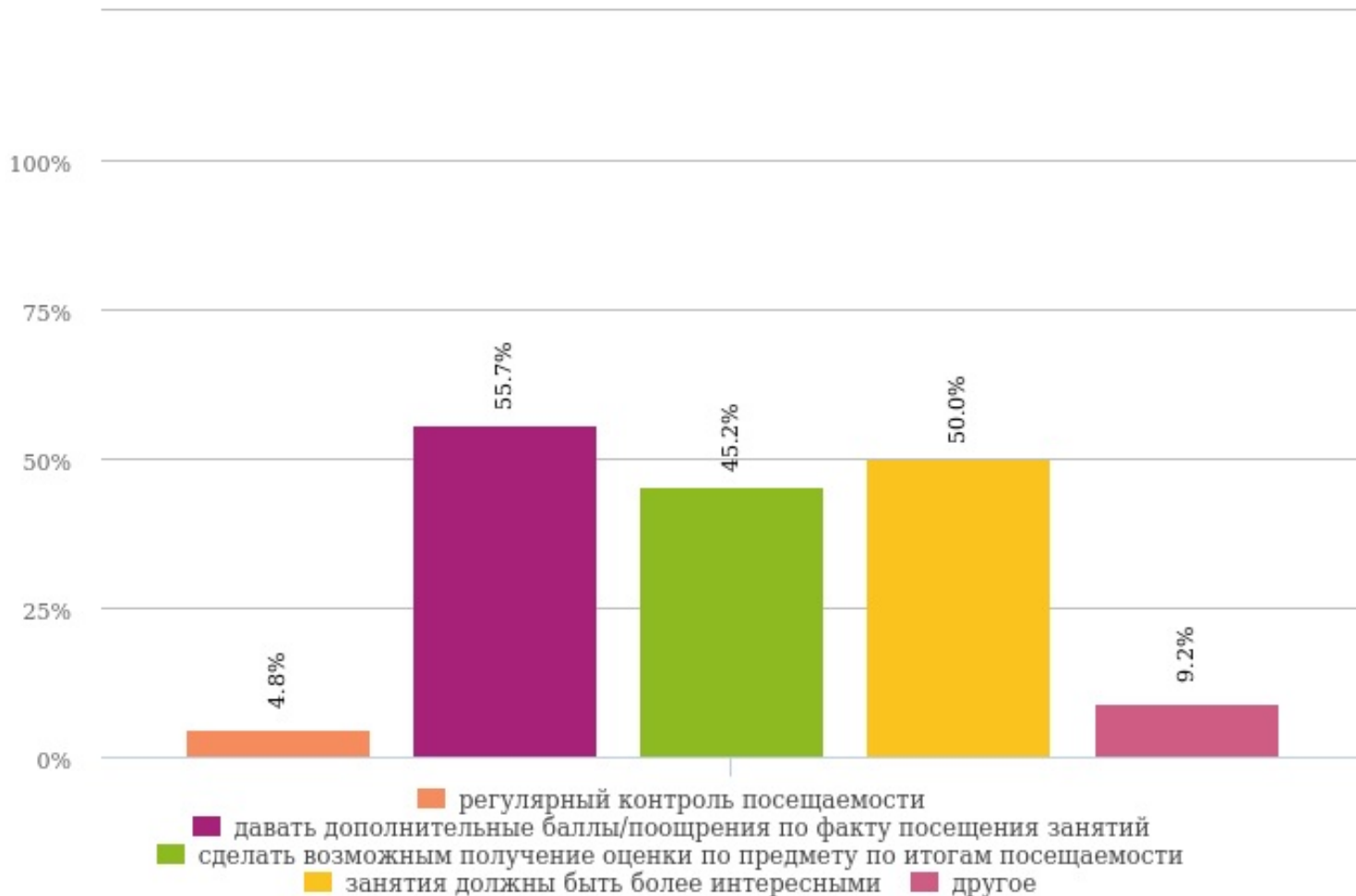
Ответов: 1032 (99.4%), затруднились ответить: 0 (0%), пропусков: 6 (0.6%)



Варианты	Количество ответов	Проценты
Отсутствие интереса к предметам	123	11,90%
Работа	184	17,80%
Болезнь	425	41,20%
Просыпаю	78	7,60%
Участие во внеучебной деятельности	89	8,60%
Неудобство расписания	133	12,90%

## №7. Что нужно сделать для улучшения посещаемости лекций и практических занятий студентами? (Множественный выбор)

Ответов: 1038 (100%), затруднились ответить: 0 (0%), пропусков: 0 (0%)



Варианты	Количество ответов	Проценты
регулярный контроль посещаемости	50	4,80%
давать дополнительные баллы/поощрения по факту посещения занятий	578	55,70%
сделать возможным получение оценки по предмету по итогам посещаемости	469	45,20%
занятия должны быть более интересными	519	50,00%
Другое	95	9,20%

Текстовые данные скрыты



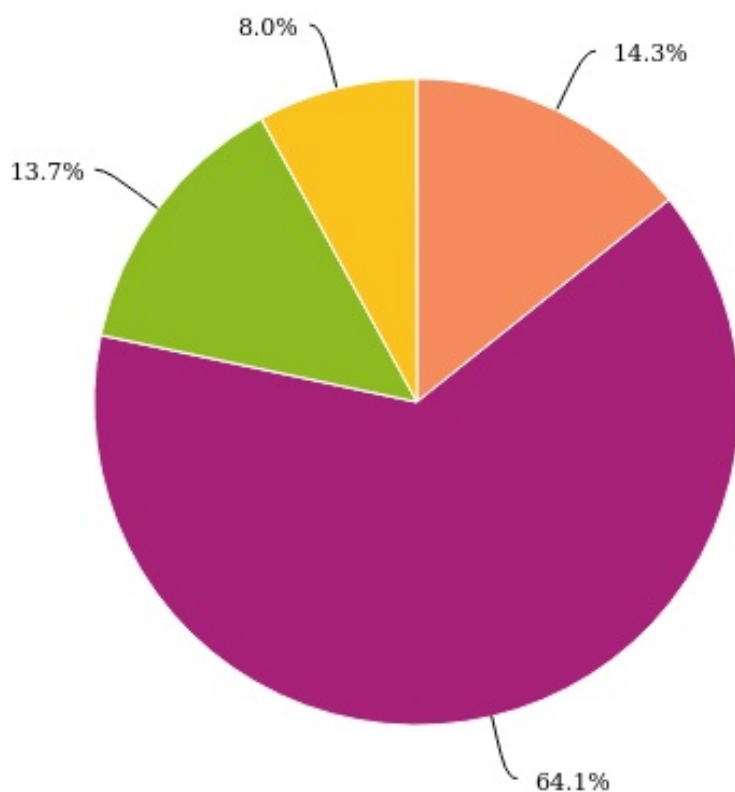
**№8. Какая дисциплина из пройденных в этом учебном году более всего Вам положительно запомнилась? (по желанию можете указать преподавателя) (Свободный ответ)**

Ответов: 807 (77.7%), затруднились ответить: 0 (0%), пропусков: 231 (22.3%)

Текстовые данные скрыты

### №9. Какие характеристики, по Вашему мнению, подходят для учебного процесса в нашем вузе? (Одиночный выбор)

Ответов: 1038 (100%), затруднились ответить: 0 (0%), пропусков: 0 (0%)



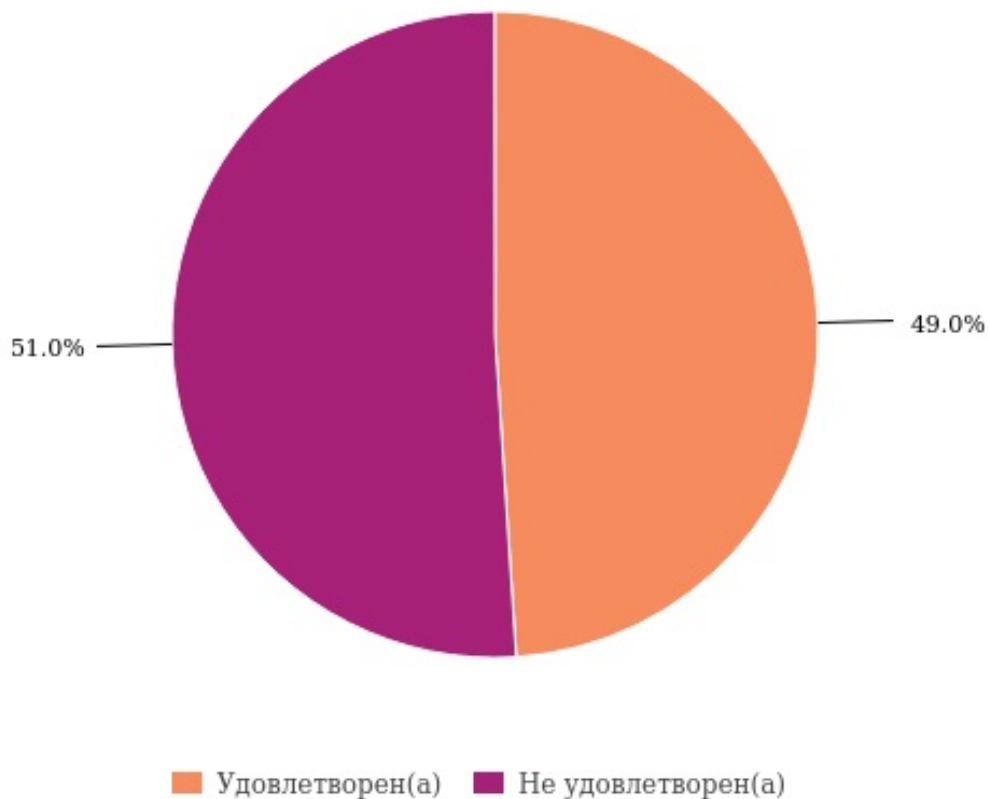
■ учебный процесс организован на высоком уровне ■ преподавание на достойном уровне  
■ неудовлетворительное качество преподавания ■ другое

Варианты	Количество ответов	Проценты
учебный процесс организован на высоком уровне	148	14,30%
преподавание на достойном уровне	665	64,10%
неудовлетворительное качество преподавания	142	13,70%
Другое	83	8,00%

Текстовые данные скрыты

**№10. Как Вы оцениваете соотношение цена/ качество образования (при обучении на платной основе)? (Одиночный выбор)**

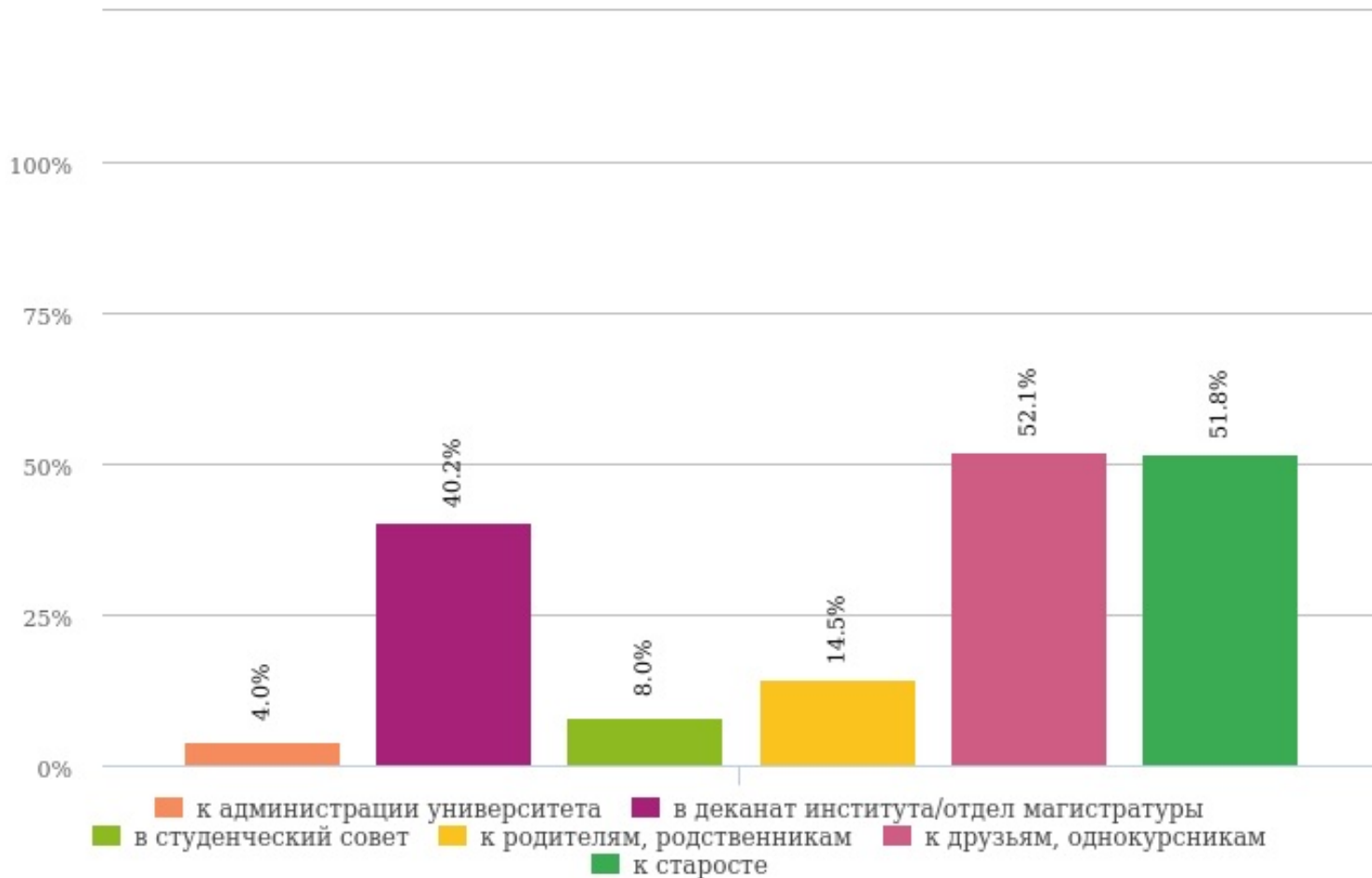
Ответов: 715 (68.9%), затруднились ответить: 0 (0%), пропусков: 323 (31.1%)



Варианты	Количество ответов	Проценты
Удовлетворен(а)	350	49,00%
Не удовлетворен(а)	365	51,00%

**№11. Когда в период обучения возникают какие-то проблемы, к кому Вы обращаетесь за помощью в первую очередь? (Множественный выбор)**

Ответов: 1038 (100%), затруднились ответить: 0 (0%), пропусков: 0 (0%)

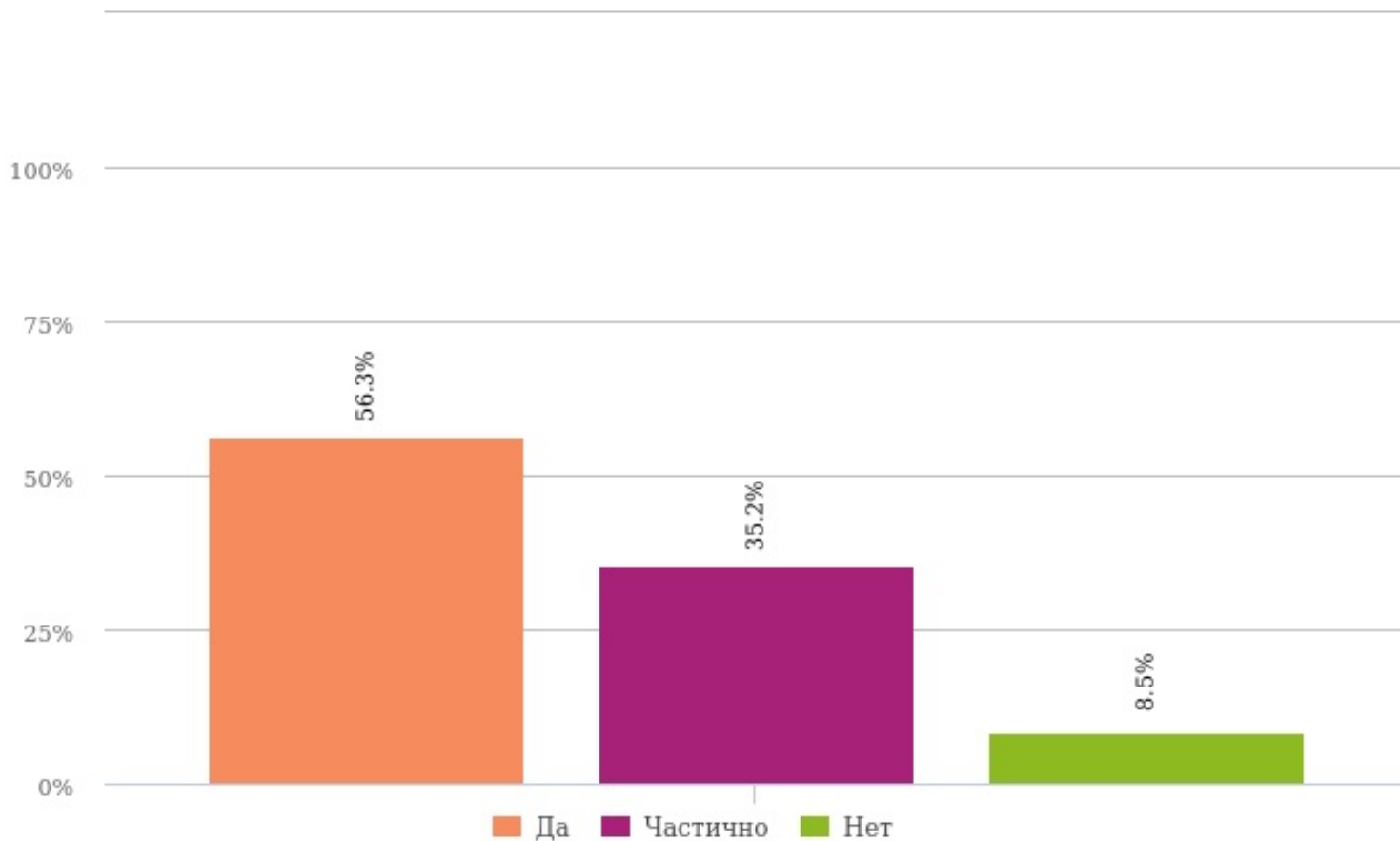


Варианты	Количество ответов	Проценты
к администрации университета	42	4,00%
в деканат института/отдел магистратуры	417	40,20%
в студенческий совет	83	8,00%
к родителям, родственникам	150	14,50%
к друзьям, однокурсникам	541	52,10%
к старосте	538	51,80%

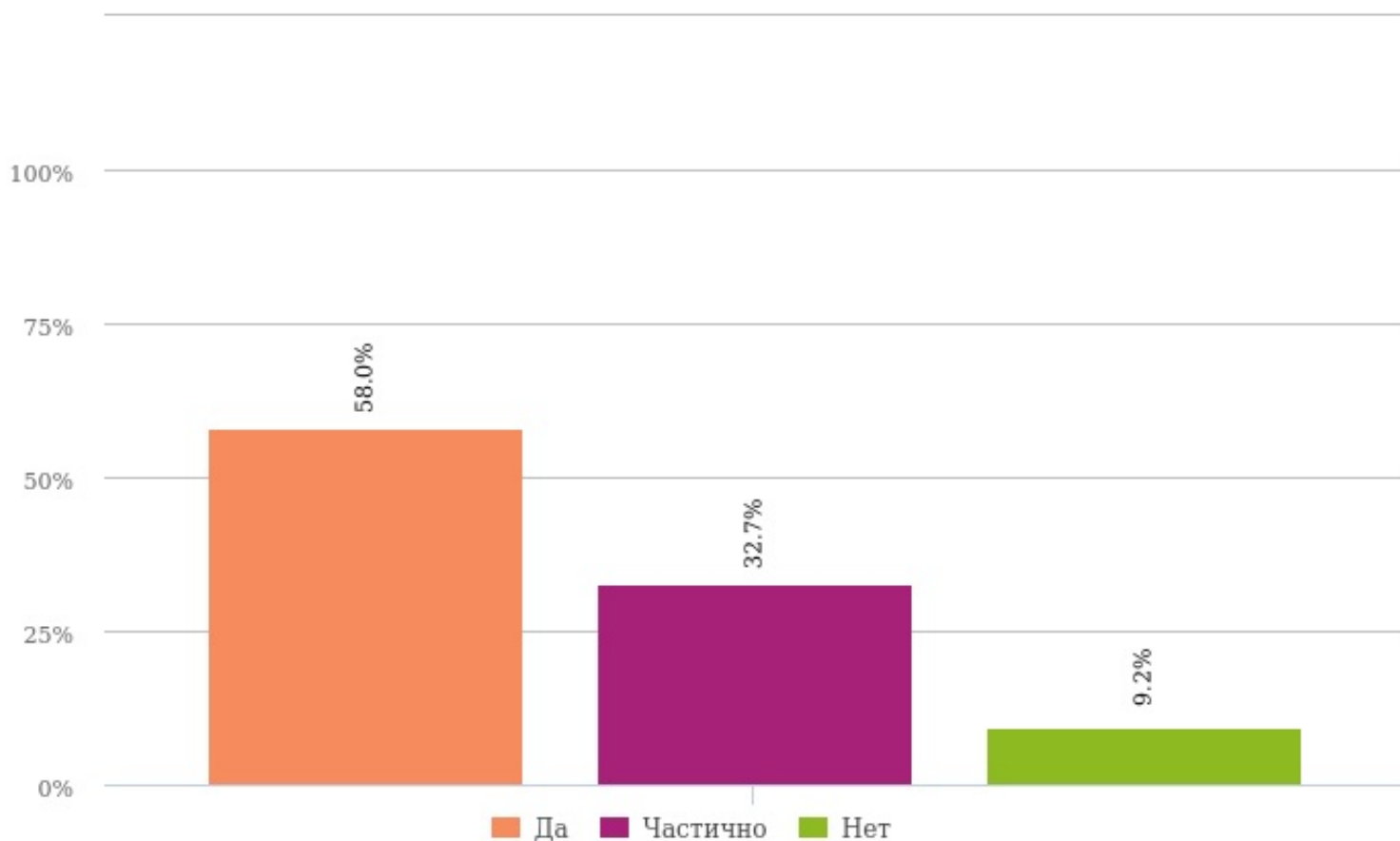
## №12. Удовлетворены ли Вы? (Матрица)

Ответов: 1038 (100%), затруднились ответить: 0 (0%), пропусков: 0 (0%)

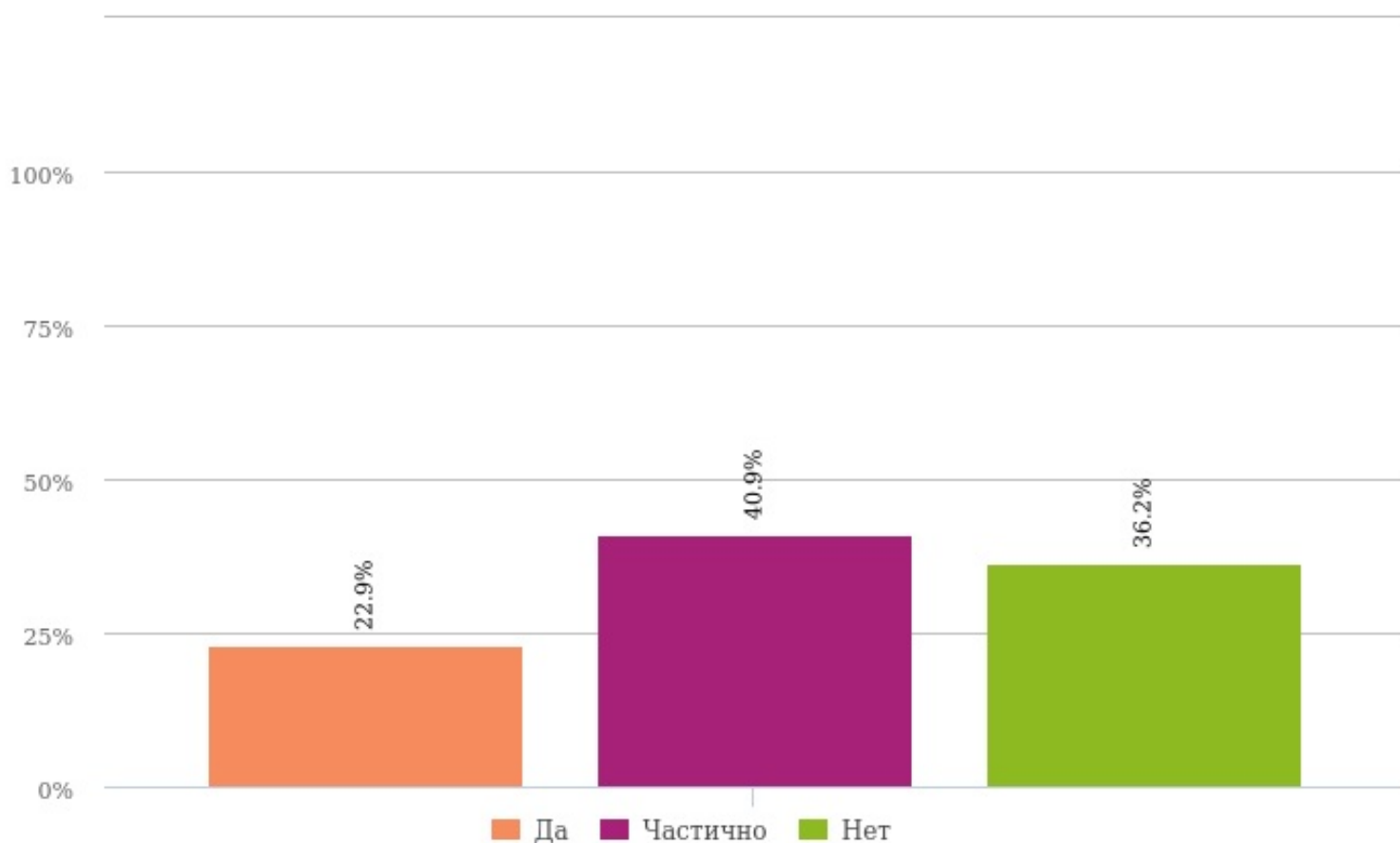
**качеством организации работы деканата Вашего института/  
отдела магистратуры**



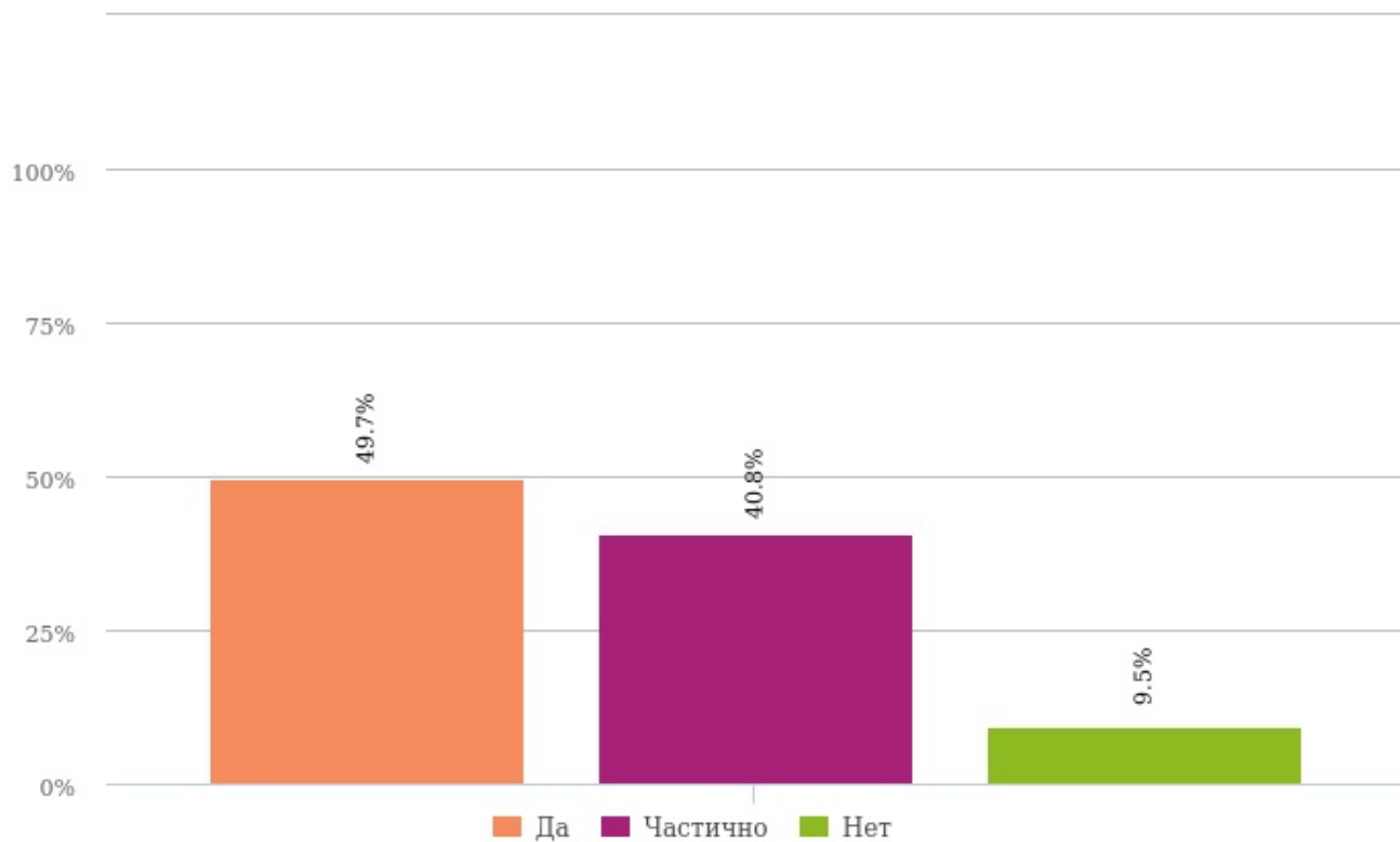
## помощью деканата Вашего института/отдела магистратуры в решении проблем



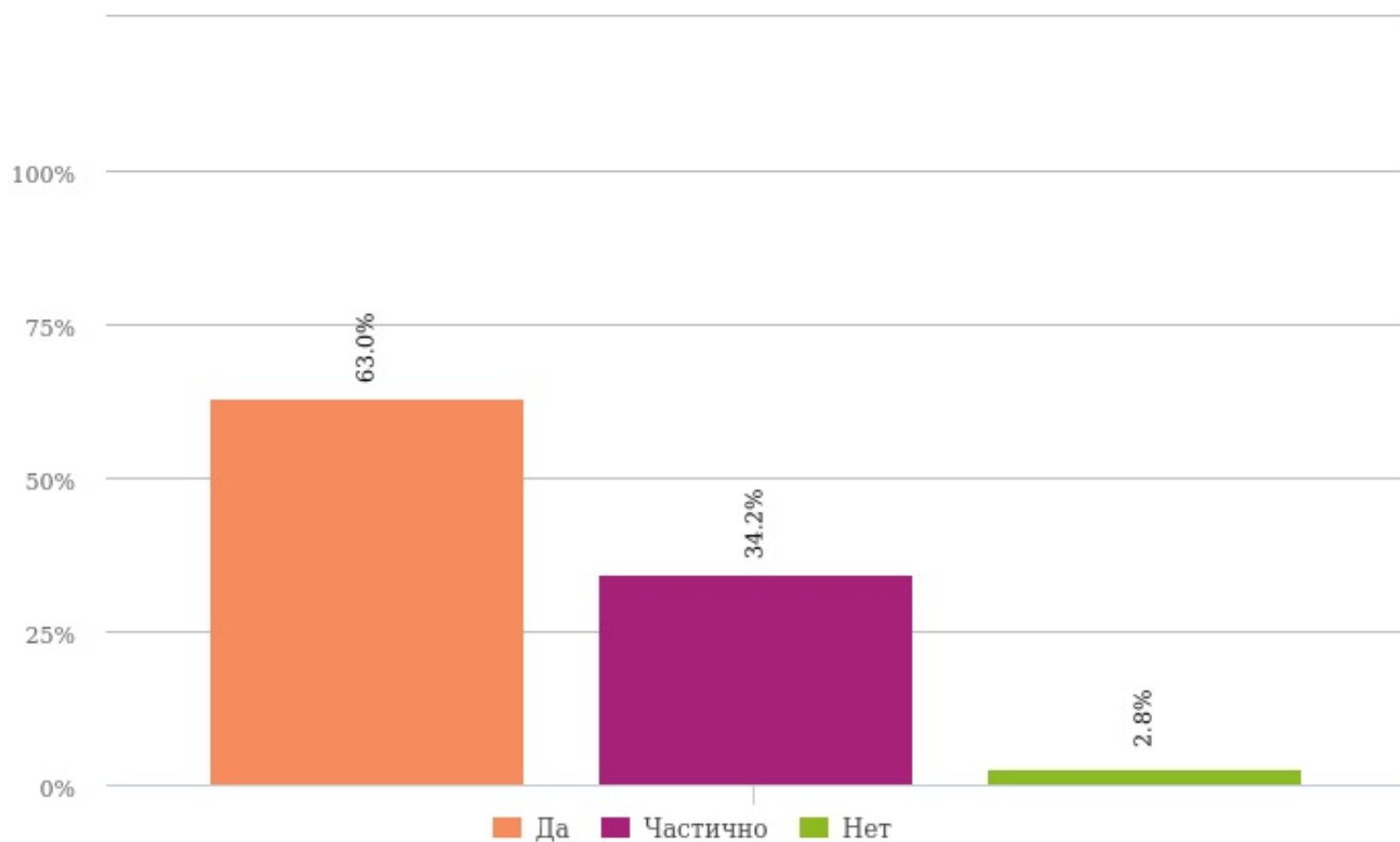
## оснащением учебных аудиторий, лабораторий современным техническим оборудованием



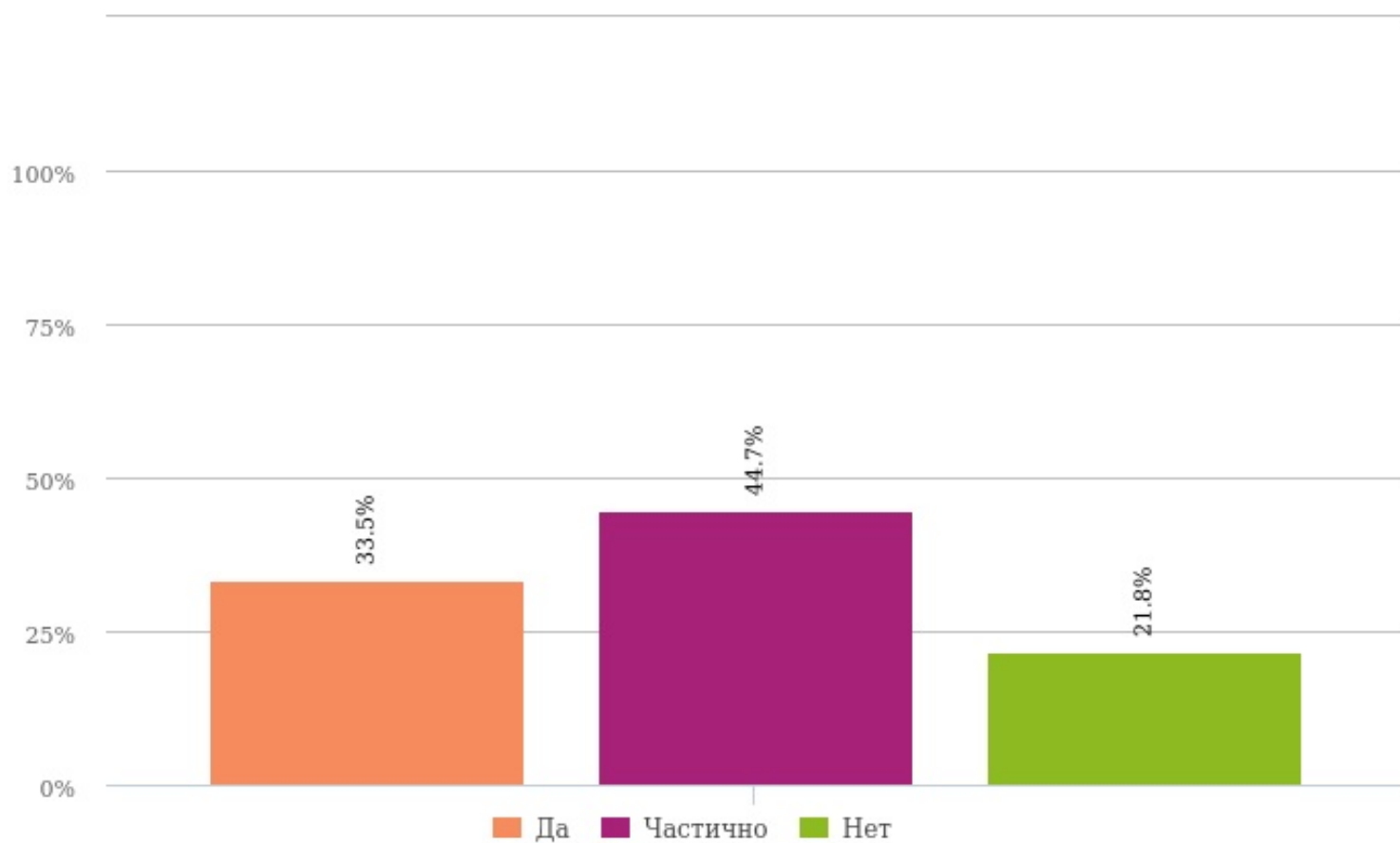
## теоретической подготовкой в университете в целом



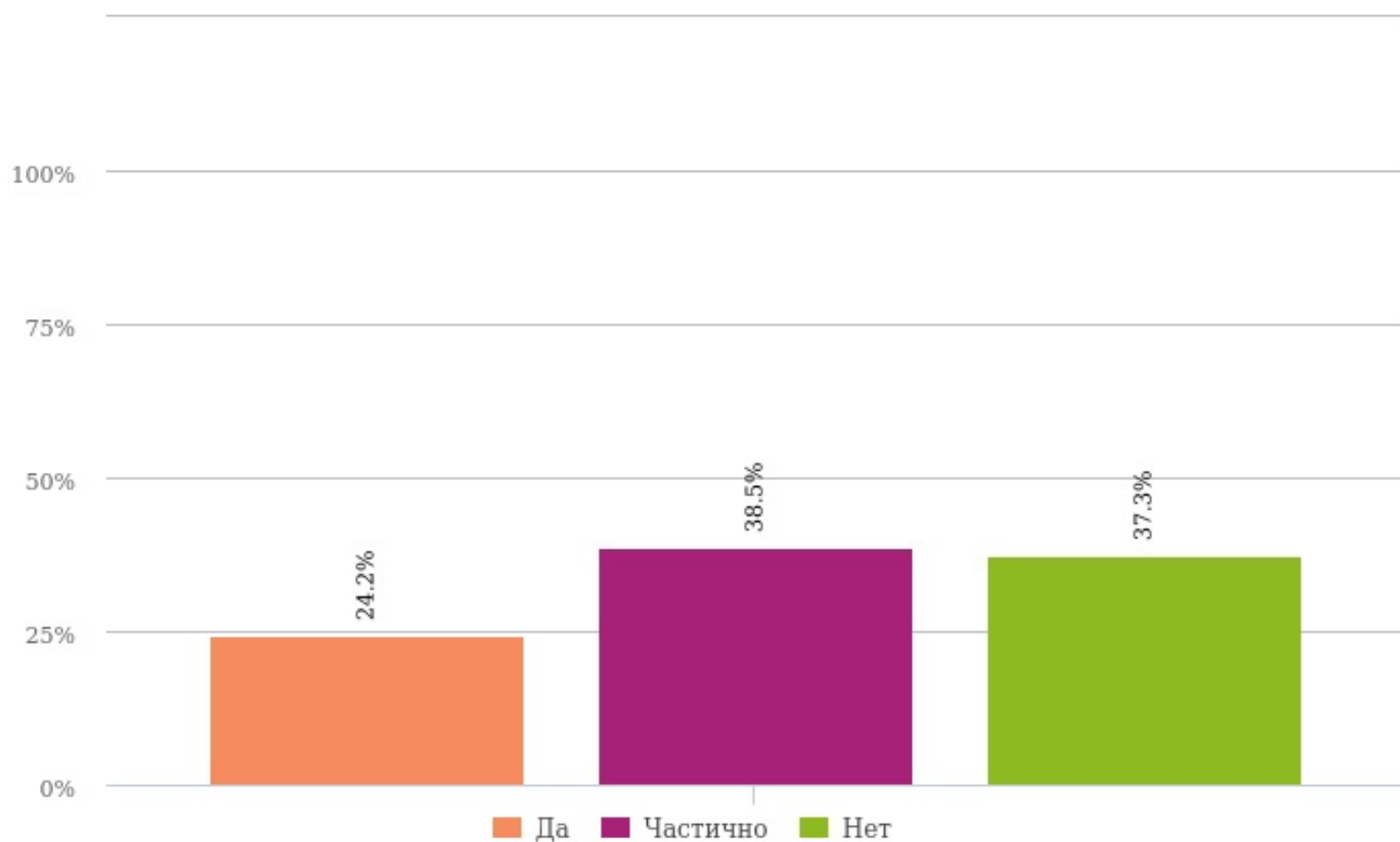
## взаимоотношениями с преподавателями



## расписанием занятий и экзаменов

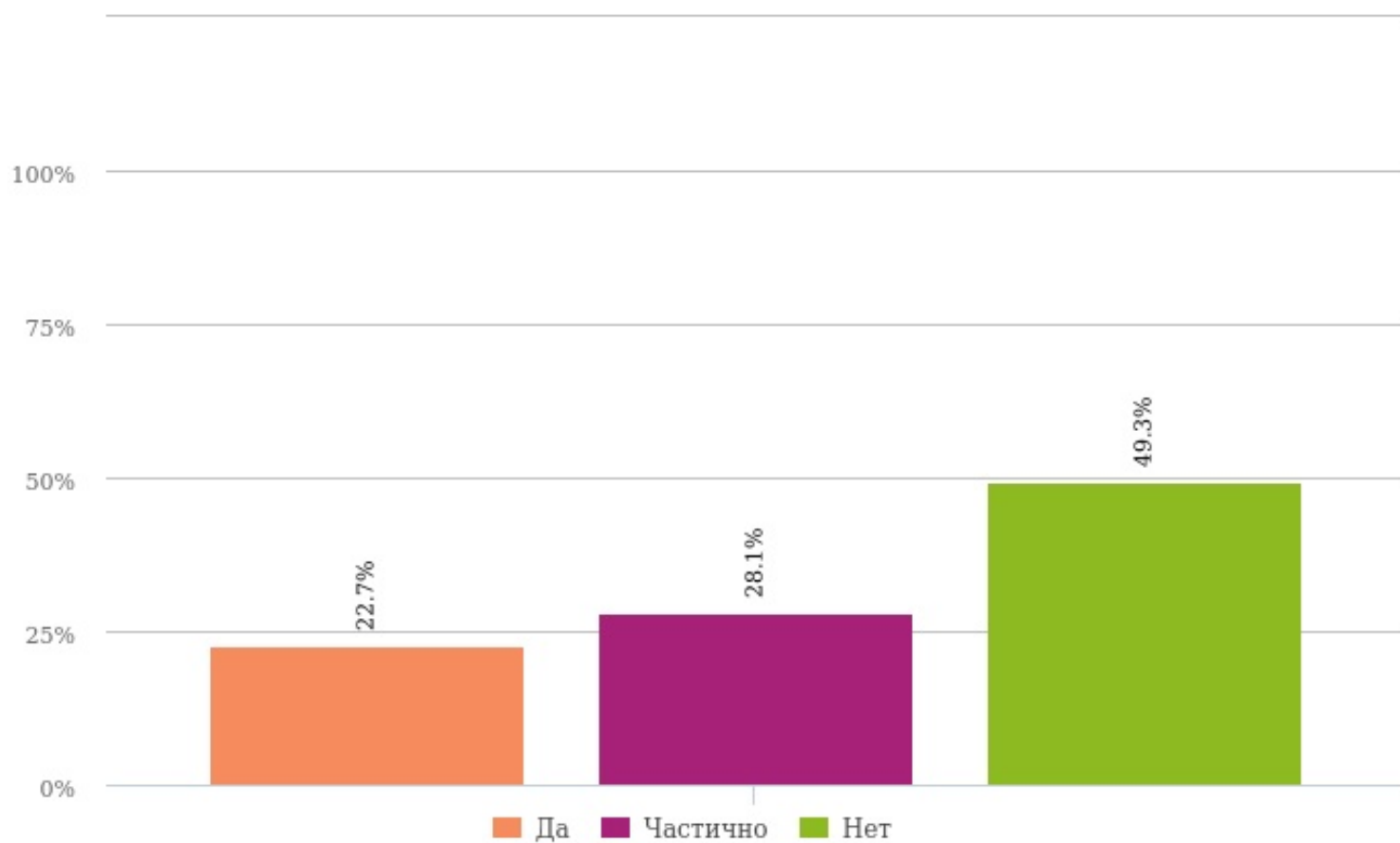


## бытовыми условиями проживания в общежитии

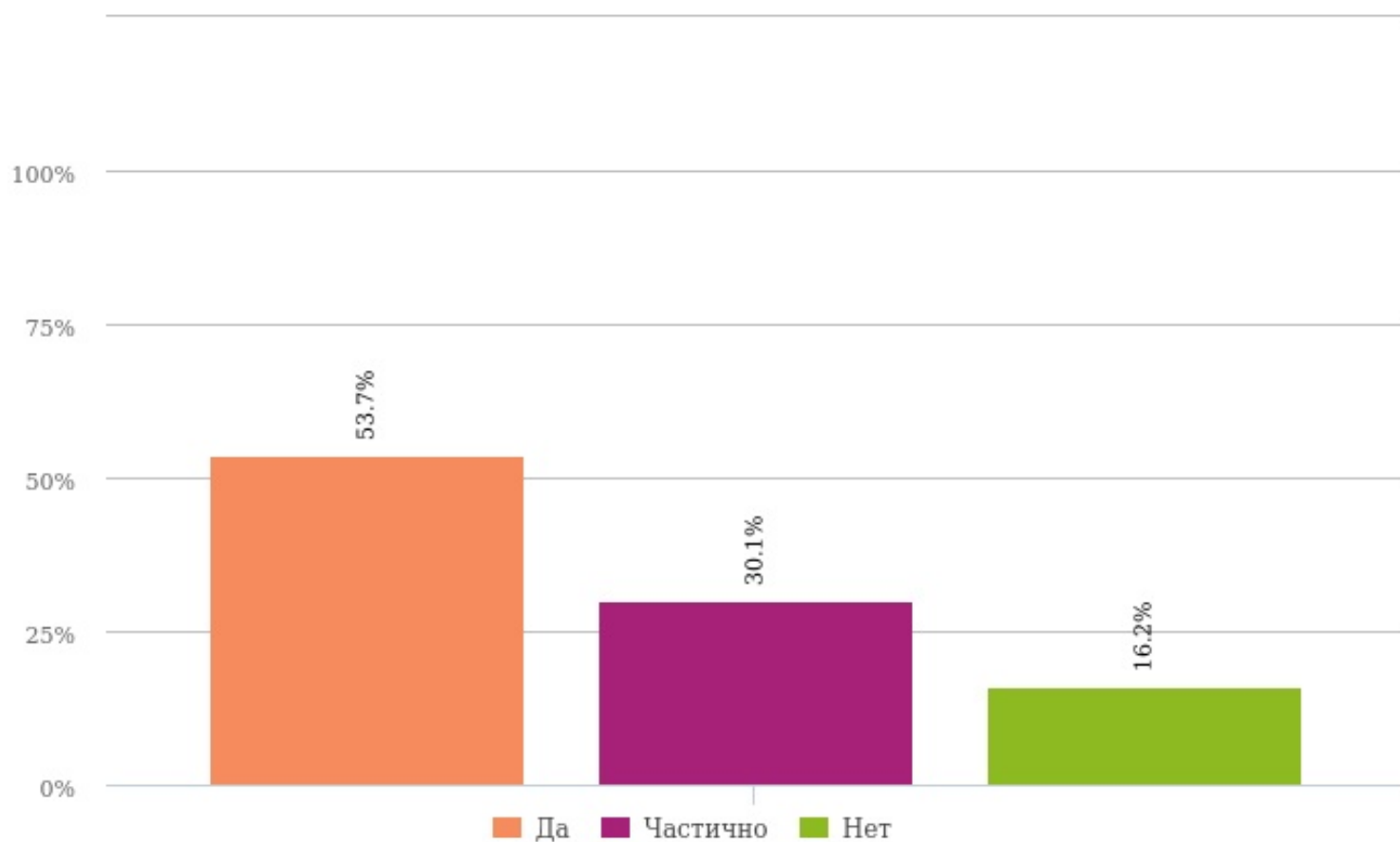




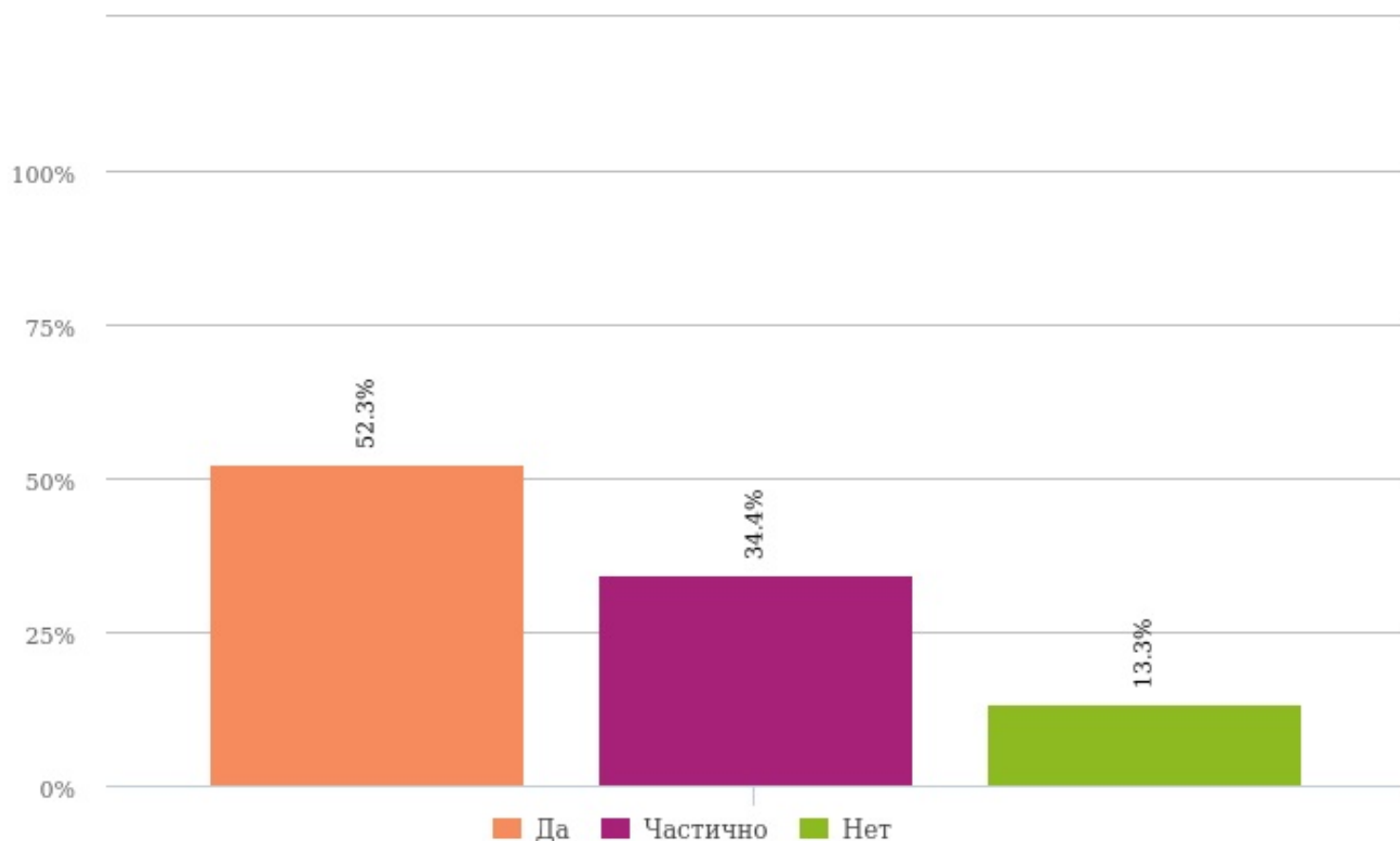
## организацией питания



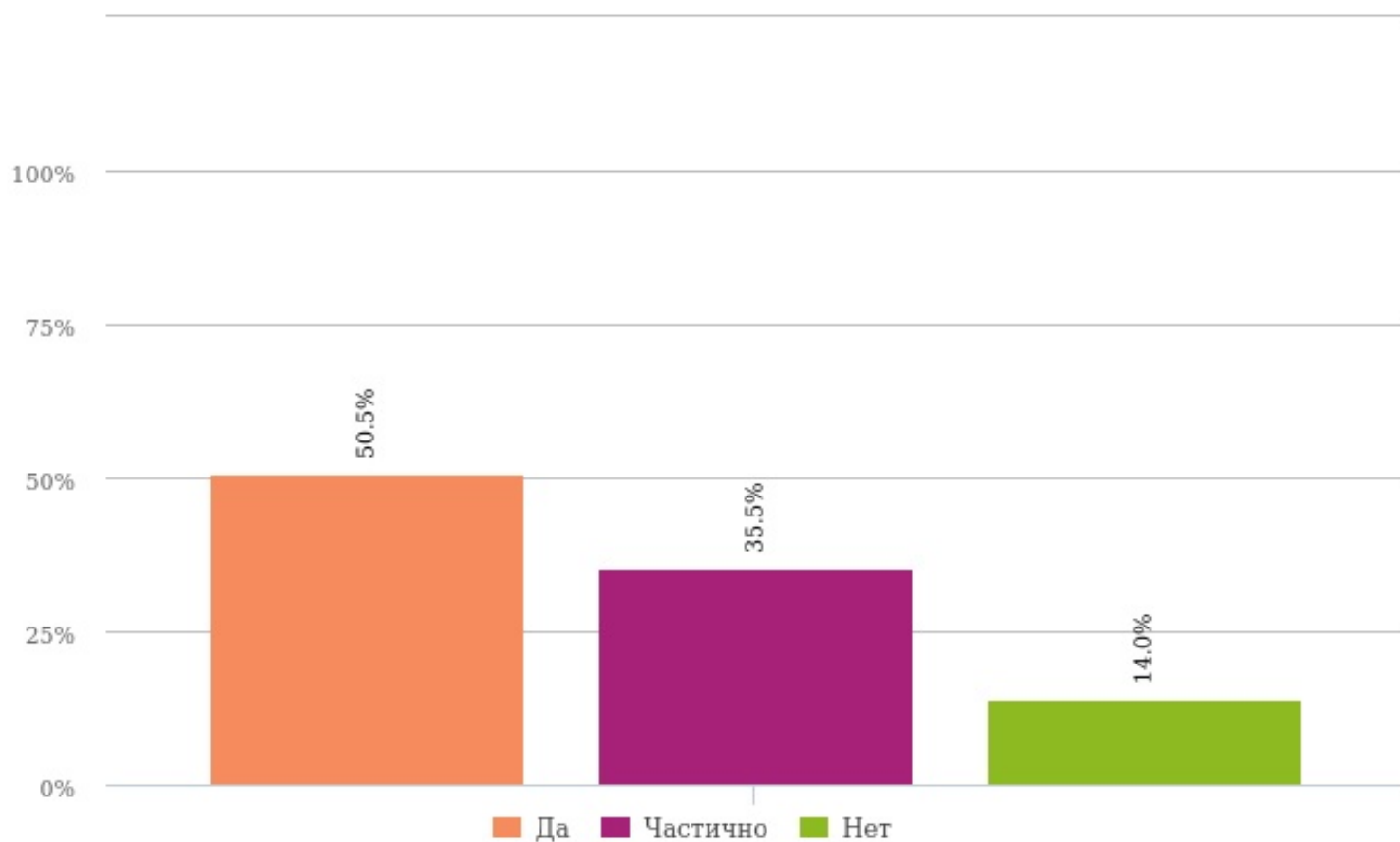
## условиями для занятия физкультурой и спортом



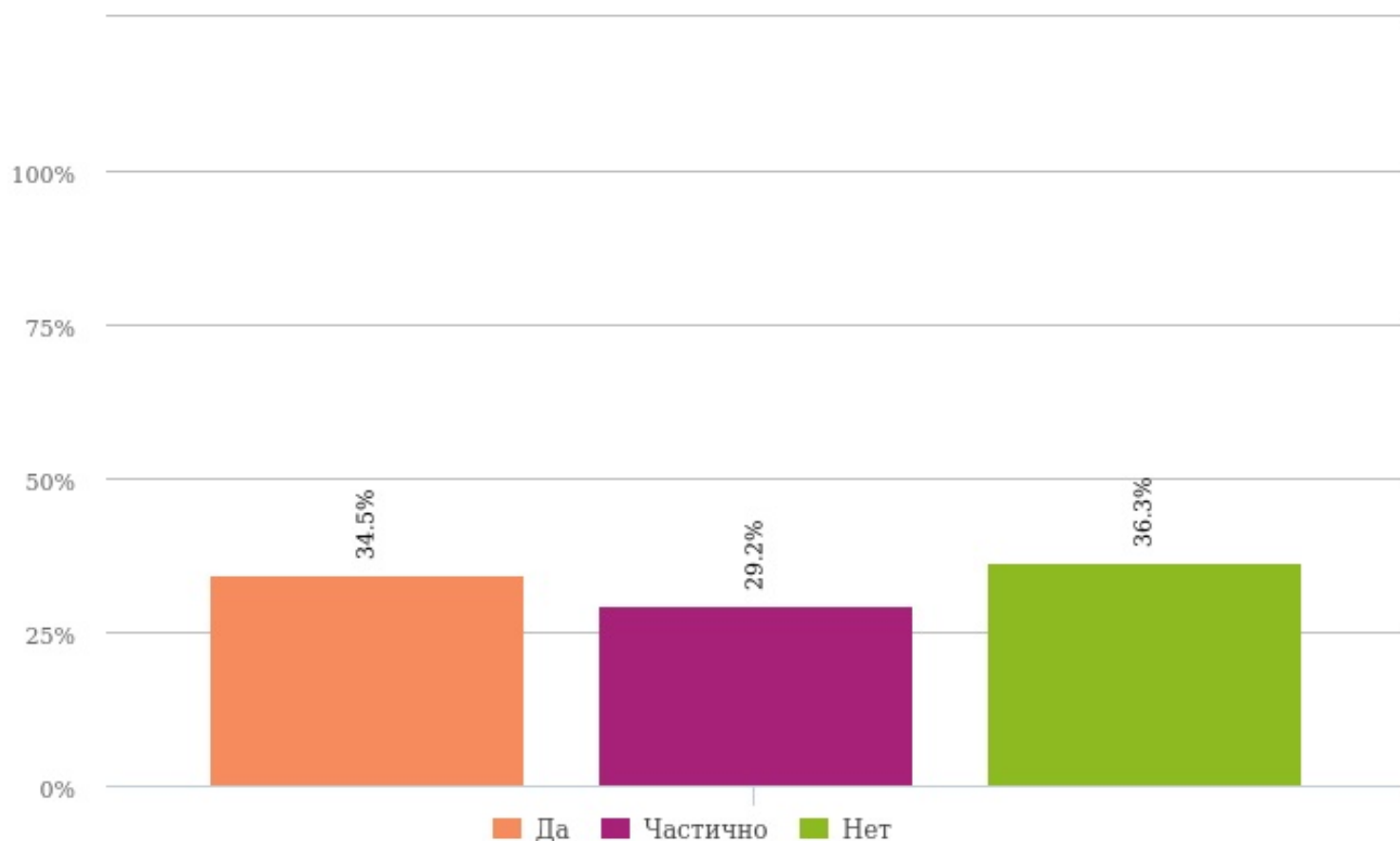
## возможностями для занятий художественным творчеством



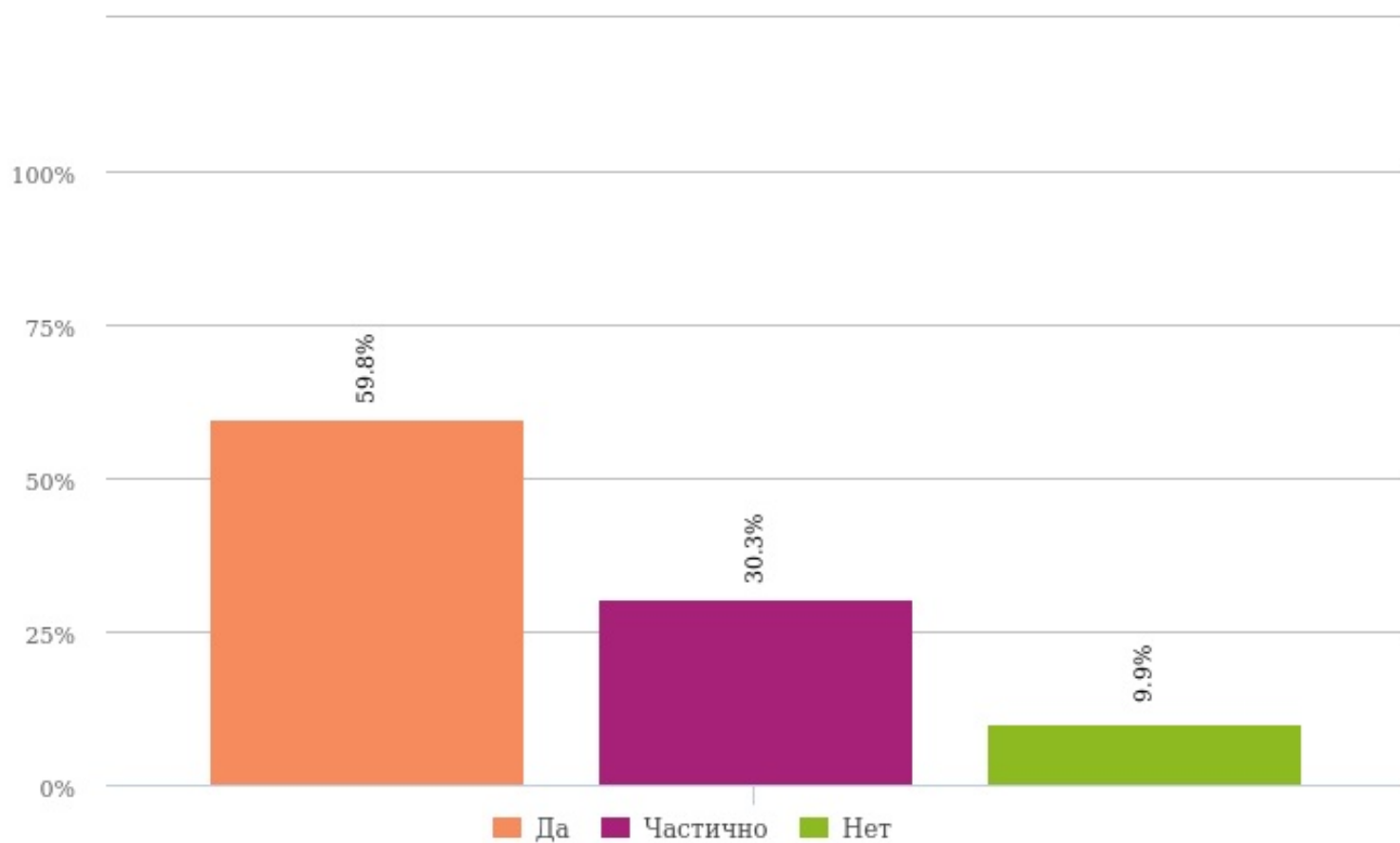
## возможностями для занятий научной работой



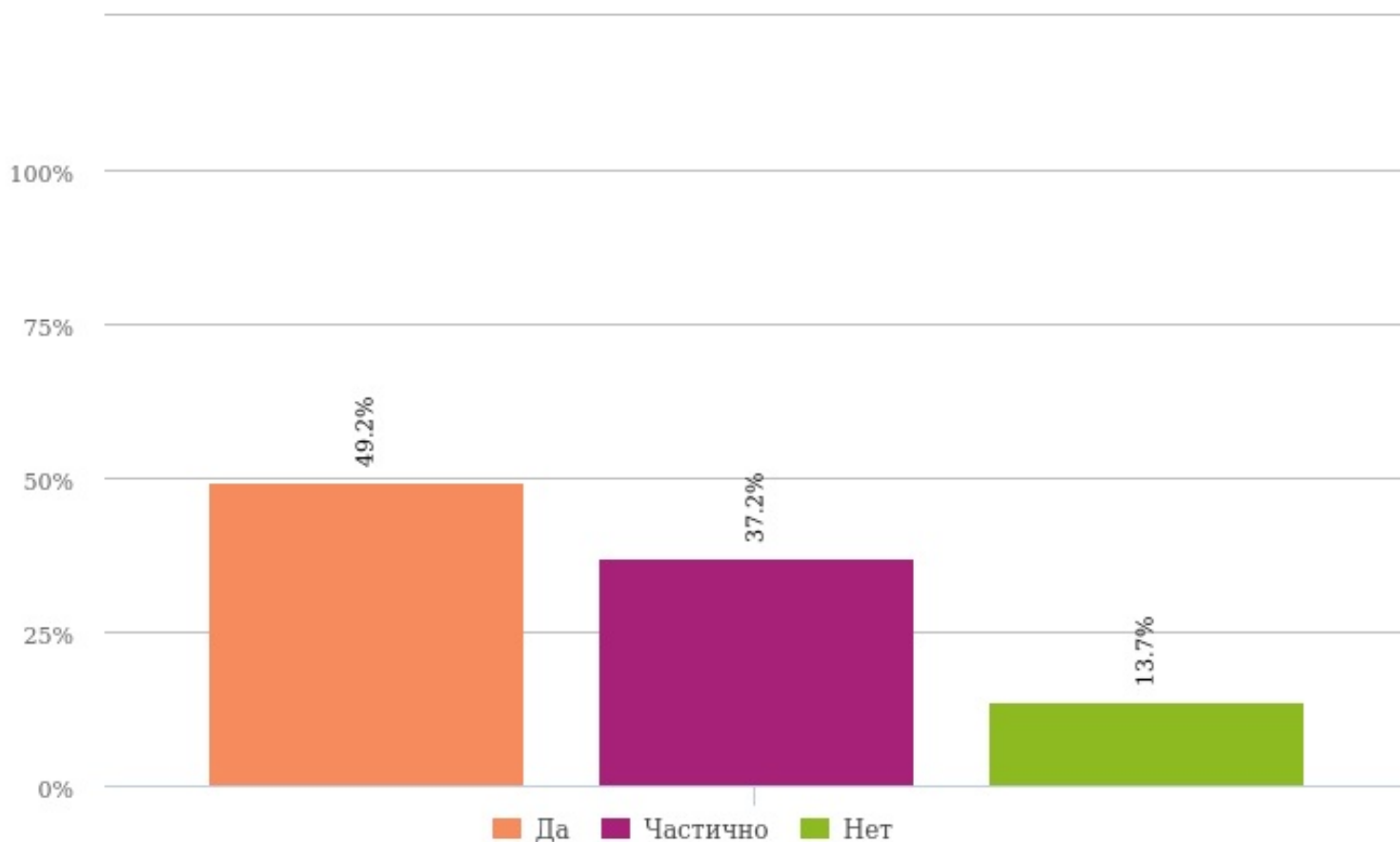
## доступом к бесплатному интернету на площадках университета



## уровнем доступности к учебной и учебно-методической литературе в библиотеке



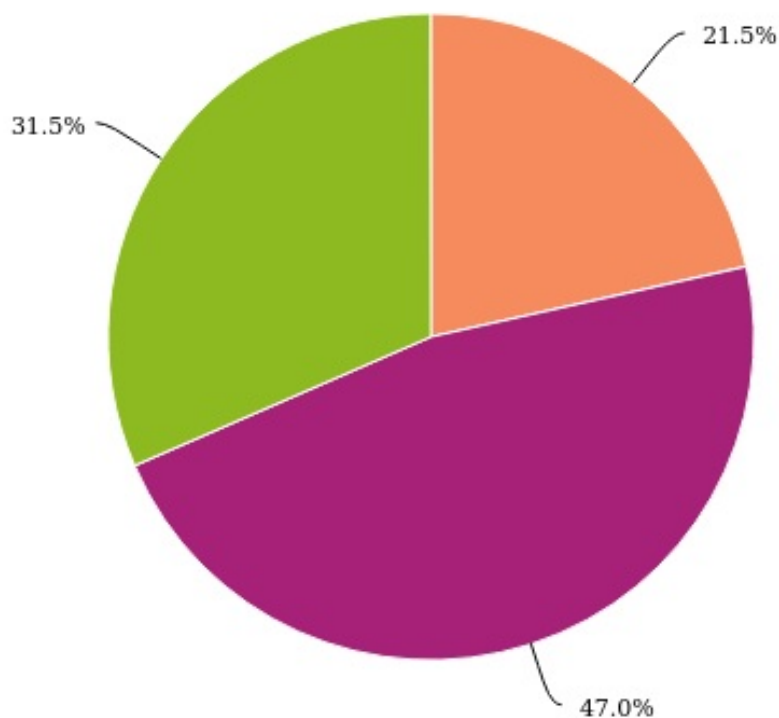
## открытостью, полнотой и доступностью информации о деятельности вуза, размещенной на сайте университета



	Да	Частично	Нет
качеством организации работы деканата Вашего института/отдела магистратуры	578	362	87
помощью деканата Вашего института/отдела магистратуры в решении проблем	585	330	93
оснащением учебных аудиторий, лабораторий современным техническим оборудованием	237	423	374
теоретической подготовкой в университете в целом	513	421	98
взаимоотношениями с преподавателями	651	354	29
расписанием занятий и экзаменов	346	462	225
бытовыми условиями проживания в общежитии	179	285	276
организацией питания	215	266	467
условиями для занятия физкультурой и спортом	539	302	162
возможностями для занятий художественным творчеством	478	314	122
возможностями для занятий научной работой	453	318	126
доступом к бесплатному интернету на площадках университета	328	278	346
уровнем доступности к учебной и учебно-методической литературе в библиотеке	565	286	94
открытостью, полнотой и доступностью информации о деятельности вуза, размещенной на сайте университета	479	362	133

### №13. Насколько Вы осведомлены о внеучебной деятельности в университете? (Одиночный выбор)

Ответов: 990 (95.4%), затруднились ответить: 0 (0%), пропусков: 48 (4.6%)

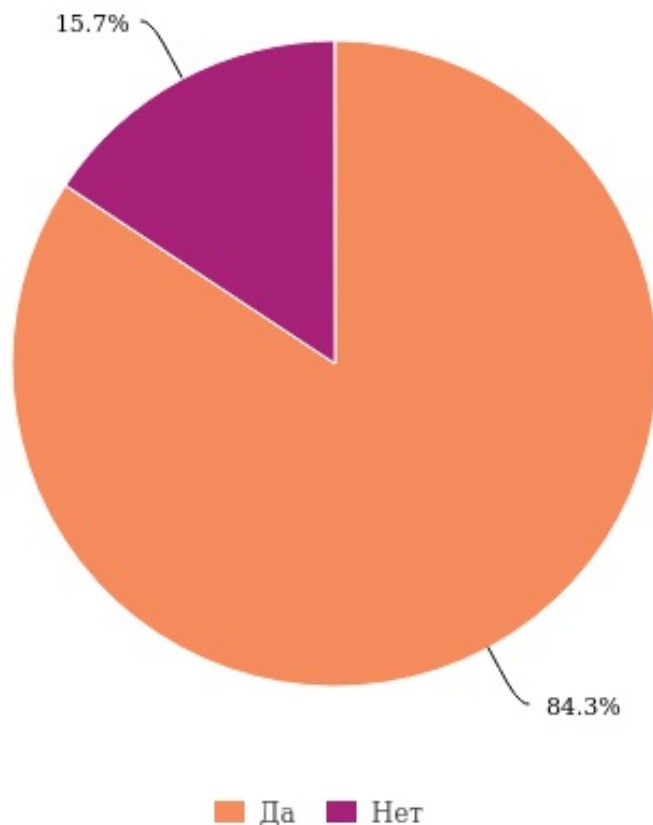


- Я слежу за новостями в соцсетях университета и активно принимаю участие в мероприятиях
- Я только слежу за новостями в соцсетях университета
- Я не интересуюсь внеучебной деятельностью

Варианты	Количество ответов	Проценты
Я слежу за новостями в соцсетях университета и активно принимаю участие в мероприятиях	213	21,50%
Я только слежу за новостями в соцсетях университета	465	47,00%
Я не интересуюсь внеучебной деятельностью	312	31,50%

**№14. Достаточно ли внимания уделяется в нашем университете организации и проведению внеучебной работы? (Одиночный выбор)**

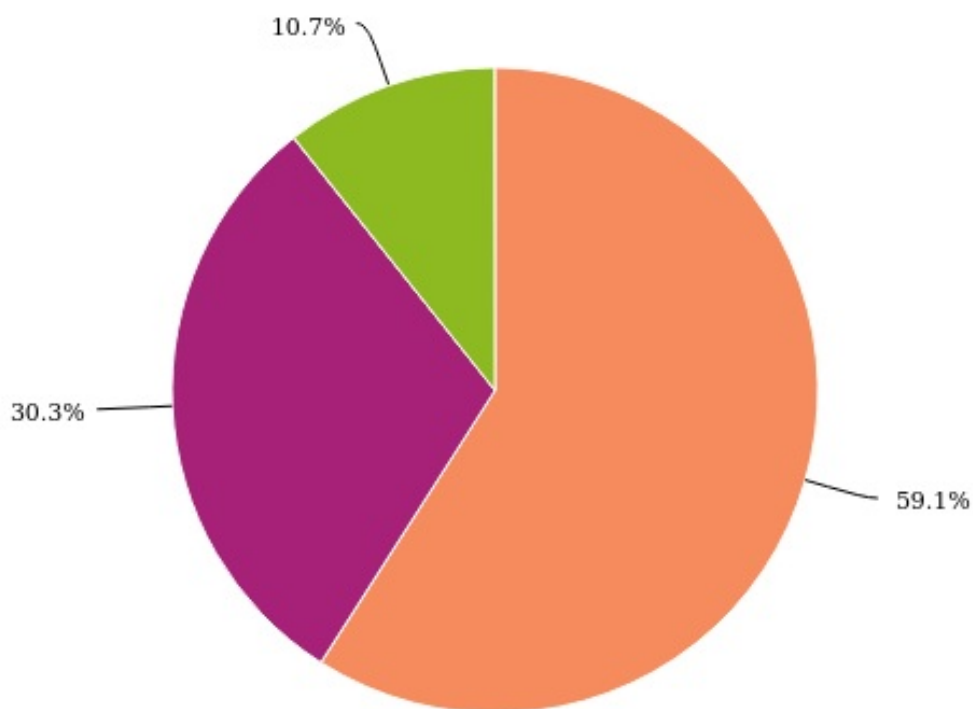
Ответов: 1038 (100%), затруднились ответить: 0 (0%), пропусков: 0 (0%)



Варианты	Количество ответов	Проценты
Да	875	84,30%
Нет	163	15,70%

**№15. Насколько Вы удовлетворены условиями для творческого развития личности?  
(Одиночный выбор)**

Ответов: 1038 (100%), затруднились ответить: 0 (0%), пропусков: 0 (0%)

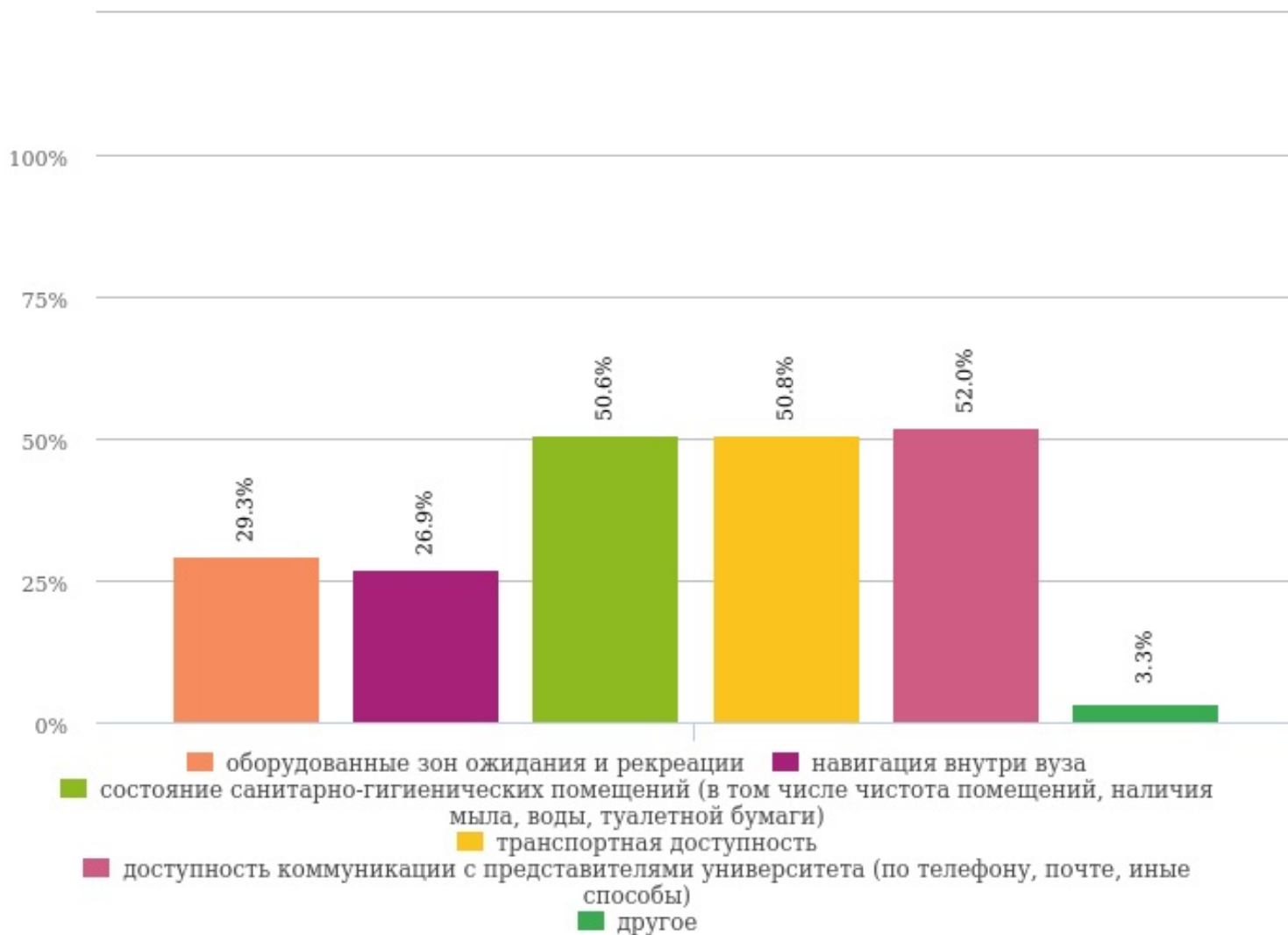


- Полностью могу проявлять свои способности в университете
- Условия в университете не достаточные для проявления моих способностей
- Нет соответствующих условий в университете для проявления моих способностей

Варианты	Количество ответов	Проценты
Полностью могу проявлять свои способности в университете	613	59,10%
Условия в университете не достаточные для проявления моих способностей	314	30,30%
Нет соответствующих условий в университете для проявления моих способностей	111	10,70%

## №16. Что из нижеперечисленного может быть высоко оценено Вами: (Множественный выбор)

Ответов: 1038 (100%), затруднились ответить: 0 (0%), пропусков: 0 (0%)



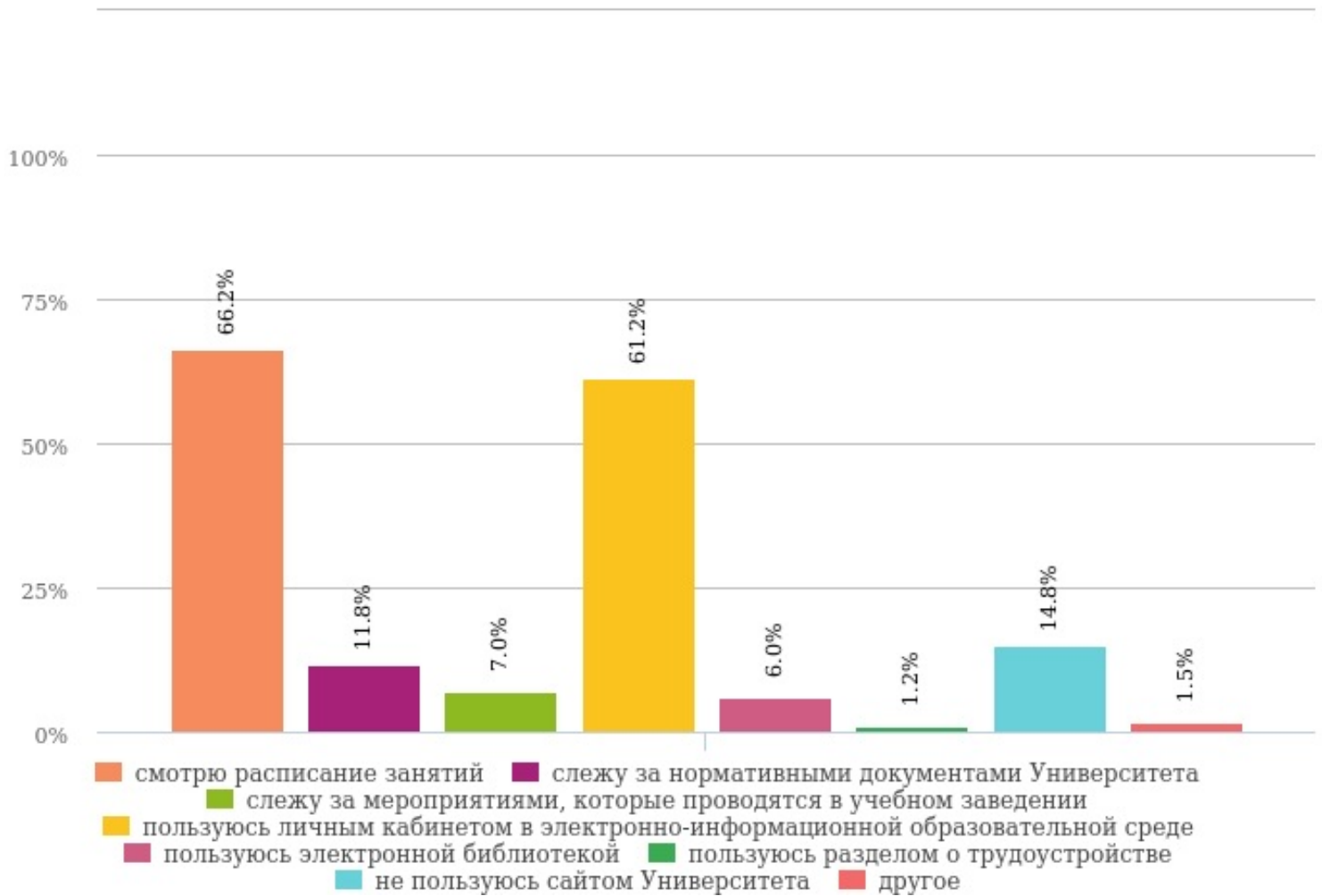
Варианты	Количество ответов	Проценты
оборудованные зон ожидания и рекреации	304	29,30%
навигация внутри вуза	279	26,90%
состояние санитарно-гигиенических помещений (в том числе чистота помещений, наличия мыла, воды, туалетной бумаги)	525	50,60%
транспортная доступность	527	50,80%
доступность коммуникации с представителями университета (по телефону, почте, иные способы)	540	52,00%
Другое	34	3,30%

Текстовые данные скрыты



**№17. Пользуетесь ли вы сайтом университета, и если да, то, как именно?  
(Множественный выбор)**

Ответов: 1038 (100%), затруднились ответить: 0 (0%), пропусков: 0 (0%)

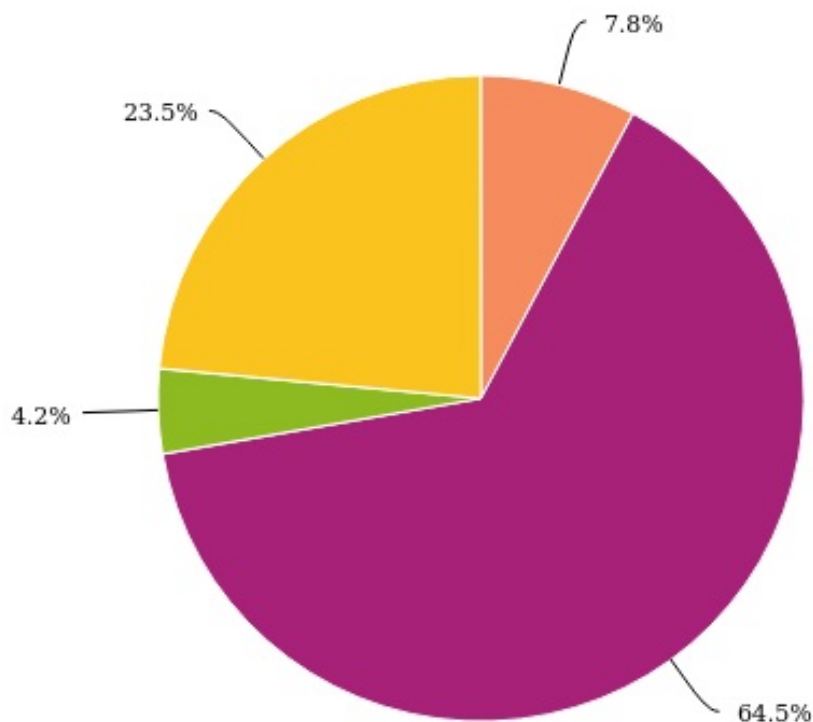


Варианты	Количество ответов	Проценты
смотрю расписание занятий	687	66,20%
слежу за нормативными документами Университета	122	11,80%
слежу за мероприятиями, которые проводятся в учебном заведении	73	7,00%
пользуюсь личным кабинетом в электронно-информационной образовательной среде	635	61,20%
пользуюсь электронной библиотекой	62	6,00%
пользуюсь разделом о трудоустройстве	12	1,20%
не пользуюсь сайтом Университета	154	14,80%
Другое	16	1,50%

Текстовые данные скрыты

## №18. Насколько сайт университета информативен и удобен? (Одиночный выбор)

Ответов: 1038 (100%), затруднились ответить: 0 (0%), пропусков: 0 (0%)

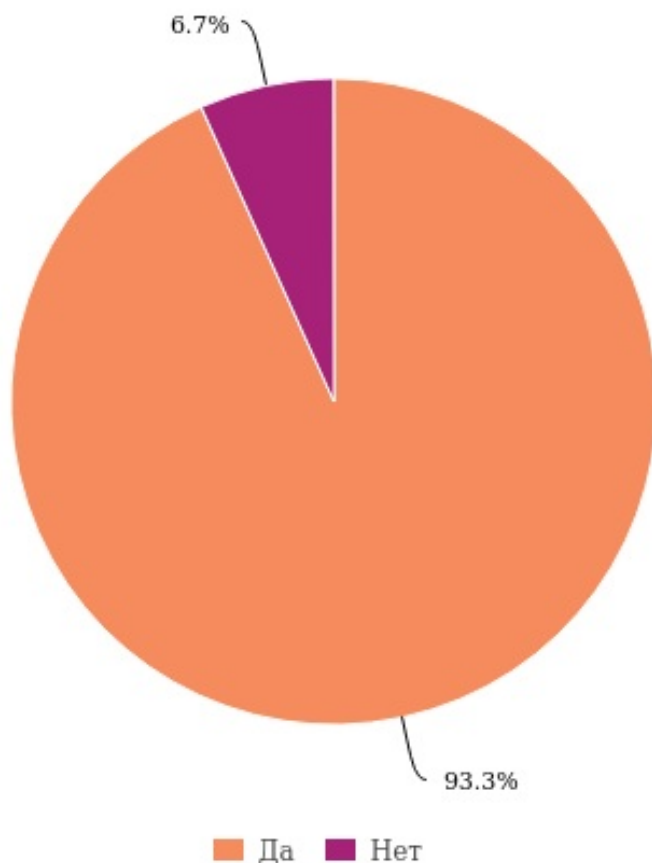


■ совершенно непонятен и неинформативен  
■ в некоторой степени информативен, но неудобен  
■ удобен, но неинформативен  
■ полностью удовлетворен(а) сайтом

Варианты	Количество ответов	Проценты
совершенно непонятен и неинформативен	81	7,80%
в некоторой степени информативен, но неудобен	669	64,50%
удобен, но неинформативен	44	4,20%
полностью удовлетворен(а) сайтом	244	23,50%

**№19. Доброжелательны и вежливы ли с Вами сотрудники университета? (Одиночный выбор)**

Ответов: 1038 (100%), затруднились ответить: 0 (0%), пропусков: 0 (0%)



Варианты	Количество ответов	Проценты
Да	968	93,30%
Нет	70	6,70%

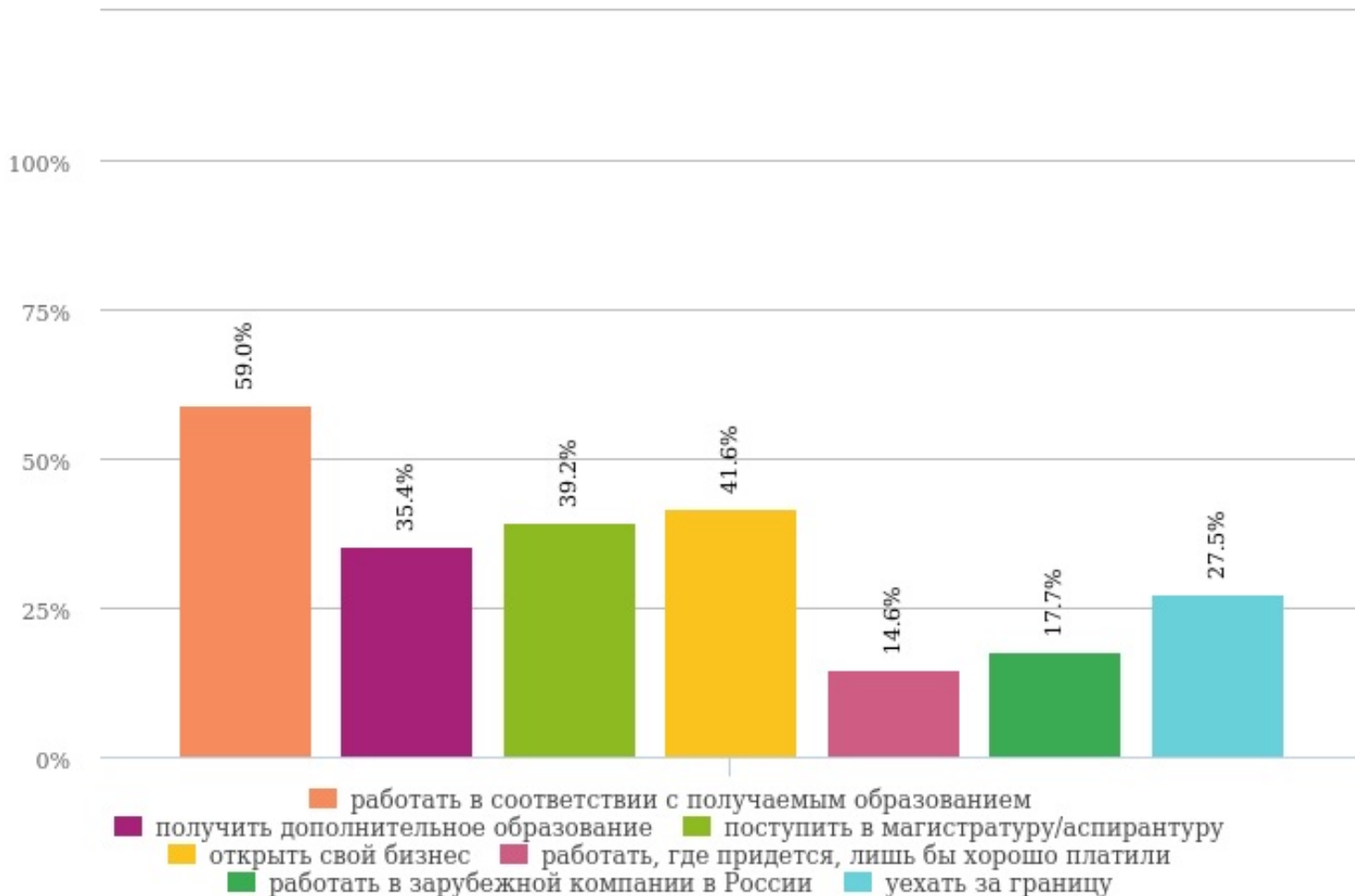
**№20. Здесь вы можете указать структурное подразделение, где сотрудники проявляли некомпетентность с Вами (Свободный ответ)**

Ответов: 101 (9.7%), затруднились ответить: 0 (0%), пропусков: 937 (90.3%)

Текстовые данные скрыты

**№21. Укажите, какие из нижеперечисленных вариантов больше подходят к Вашим жизненным ориентирам (Множественный выбор)**

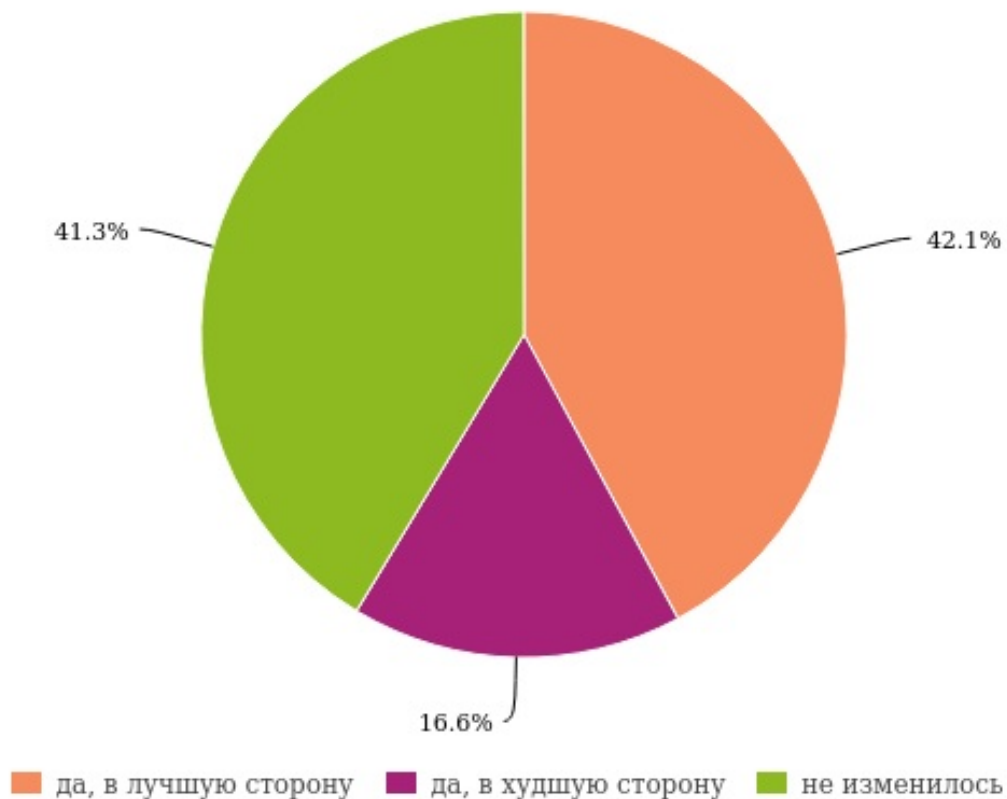
Ответов: 1038 (100%), затруднились ответить: 0 (0%), пропусков: 0 (0%)



Варианты	Количество ответов	Проценты
работать в соответствии с получаемым образованием	612	59,00%
получить дополнительное образование	367	35,40%
поступить в магистратуру/аспирантуру	407	39,20%
открыть свой бизнес	432	41,60%
работать, где придется, лишь бы хорошо платили	152	14,60%
работать в зарубежной компании в России	184	17,70%
уехать за границу	285	27,50%

**№22. Можете ли Вы сказать, что за время учебы Ваше отношение к будущей профессии изменилось? (Одиночный выбор)**

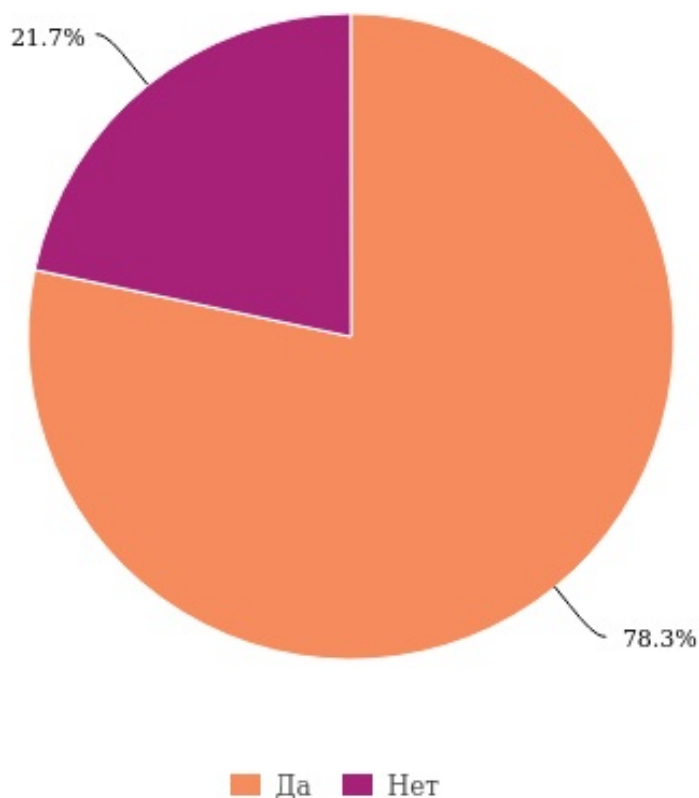
Ответов: 1038 (100%), затруднились ответить: 0 (0%), пропусков: 0 (0%)



Варианты	Количество ответов	Проценты
да, в лучшую сторону	437	42,10%
да, в худшую сторону	172	16,60%
не изменилось	429	41,30%

**№23. Если бы была возможность выбора вуза, порекомендовали бы Вы своим родственникам или знакомым поступать в наш университет? (Одиночный выбор)**

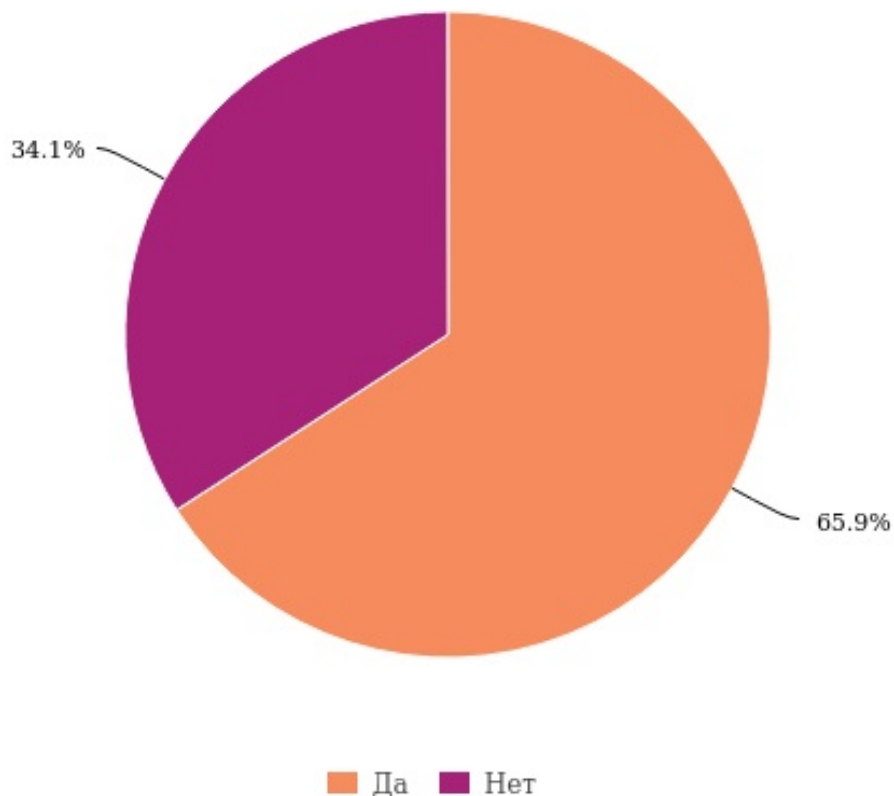
Ответов: 724 (69.7%), затруднились ответить: 314 (30.3%), пропусков: 0 (0%)



Варианты	Количество ответов	Проценты
Да	567	78,30%
Нет	157	21,70%

**№24. Считаете ли Вы, что подготовка, которую Вы получаете, поможет Вам в будущем стать конкурентоспособным специалистом на рынке труда? (Одиночный выбор)**

Ответов: 715 (68.9%), затруднились ответить: 323 (31.1%), пропусков: 0 (0%)

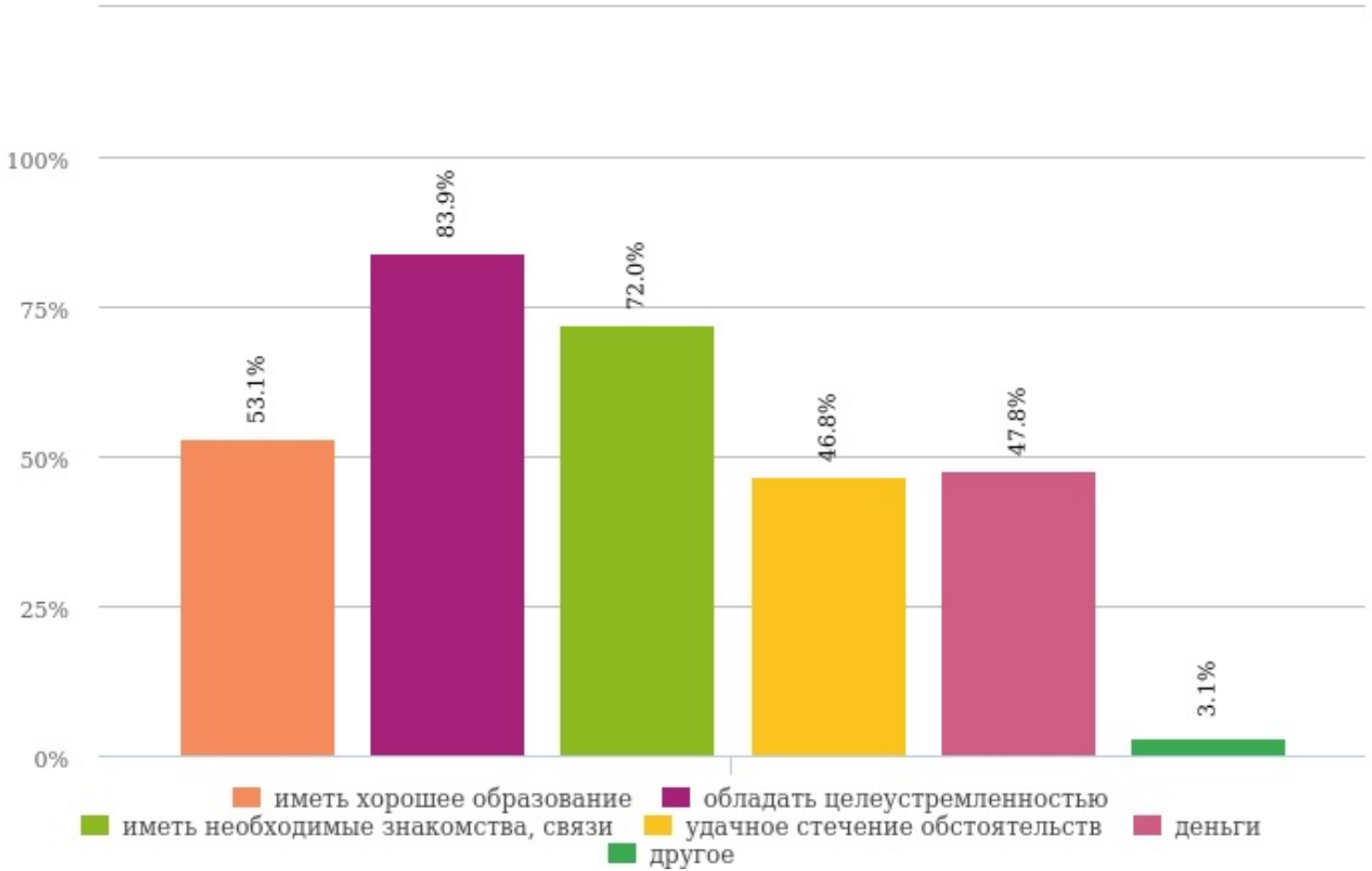


Варианты	Количество ответов	Проценты
Да	471	65,90%
Нет	244	34,10%



## №25. Что по Вашему мнению необходимо для того, чтобы сделать успешной свою жизнь? (Множественный выбор)

Ответов: 1038 (100%), затруднились ответить: 0 (0%), пропусков: 0 (0%)

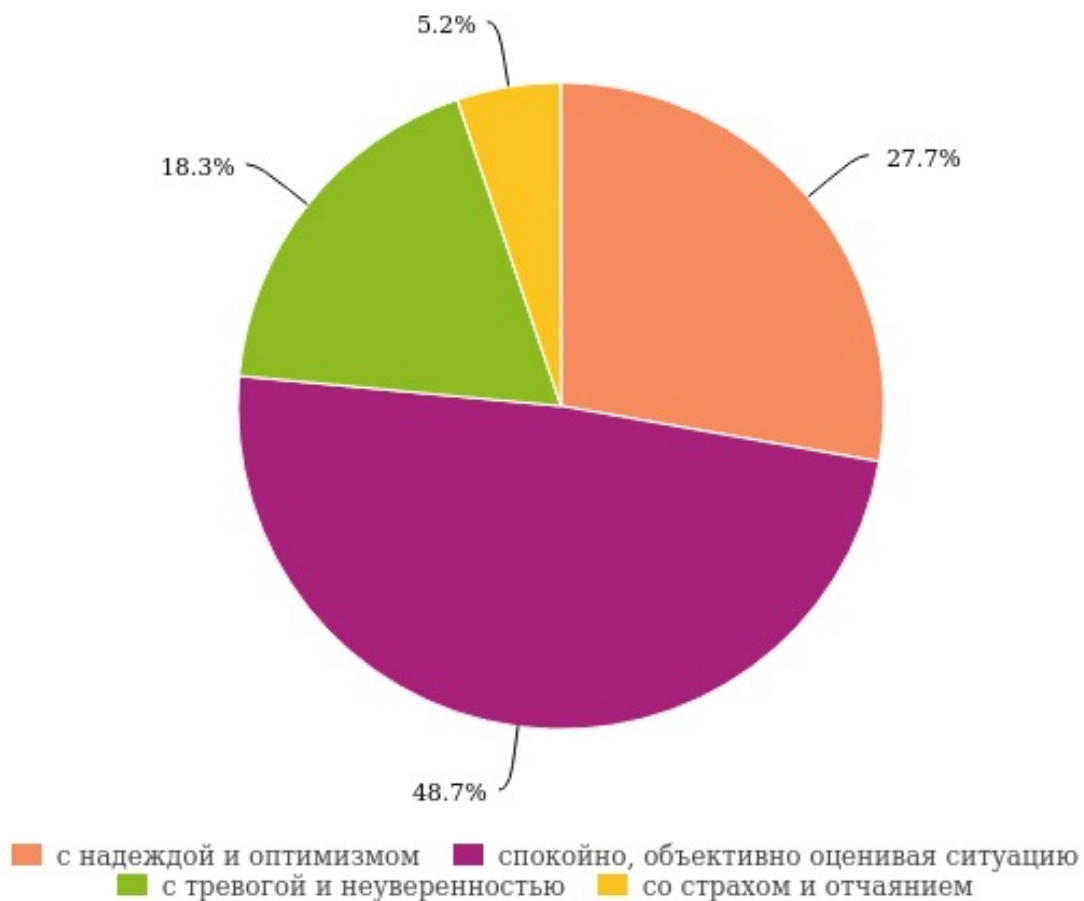


Варианты	Количество ответов	Проценты
иметь хорошее образование	551	53,10%
обладать целеустремленностью	871	83,90%
иметь необходимые знакомства, связи	747	72,00%
удачное стечение обстоятельств	486	46,80%
деньги	496	47,80%
Другое	32	3,10%

Текстовые данные скрыты

## №26. С каким настроением Вы смотрите в будущее? (Одиночный выбор)

Ответов: 1038 (100%), затруднились ответить: 0 (0%), пропусков: 0 (0%)



Варианты	Количество ответов	Проценты
с надеждой и оптимизмом	288	27,70%
спокойно, объективно оценивая ситуацию	506	48,70%
с тревогой и неуверенностью	190	18,30%
со страхом и отчаянием	54	5,20%