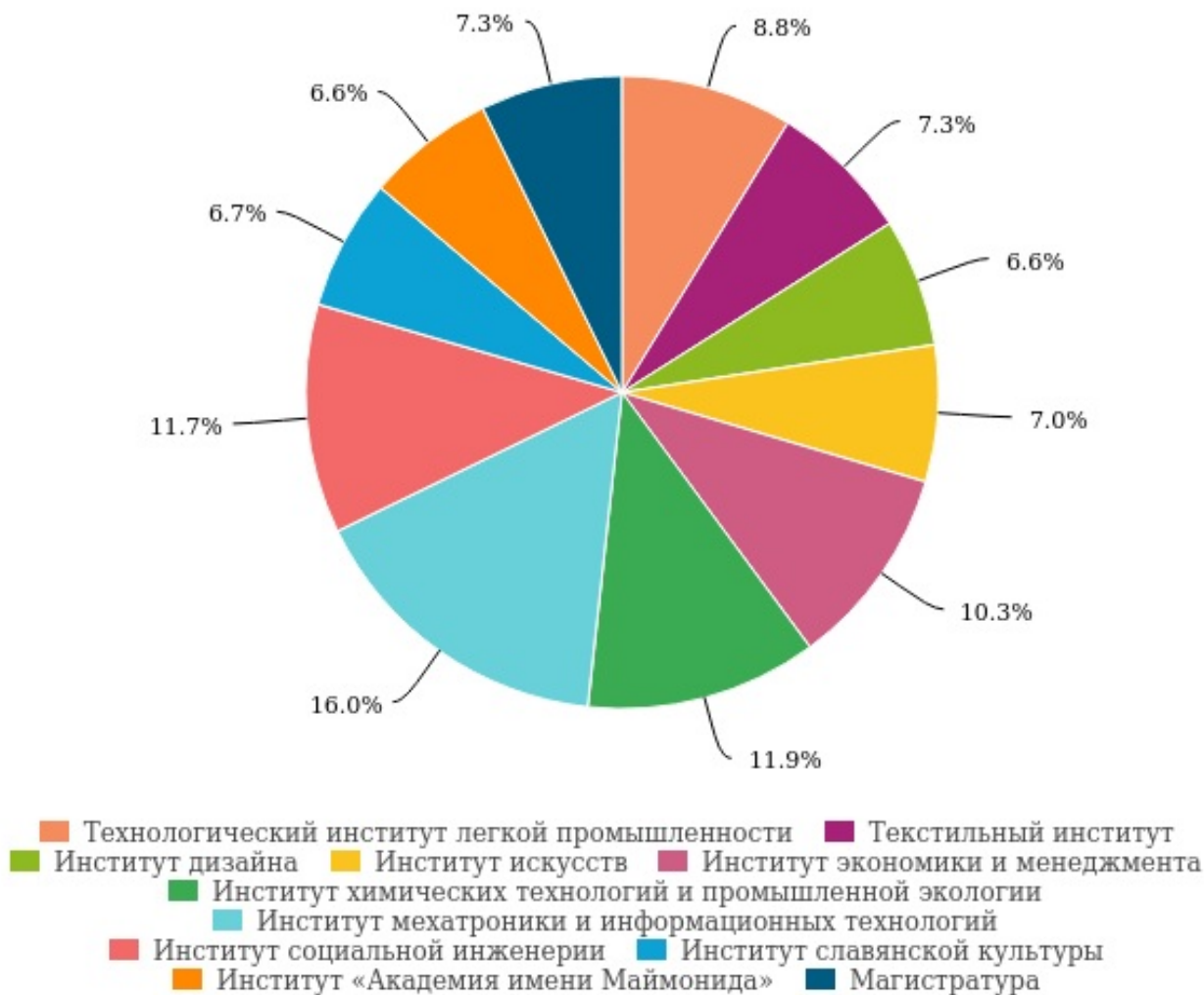


Мониторинг удовлетворенности обучающихся 2021/2022 уч.г.

№1. В каком подразделении Вы обучаетесь? (Выпадающий список)

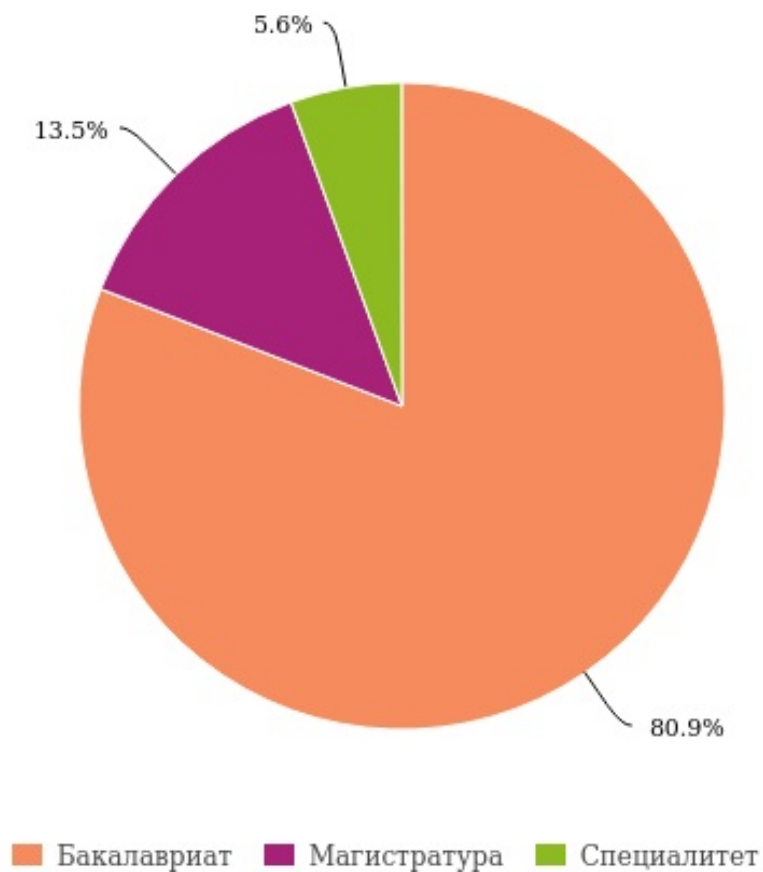
Ответов: 717 (100%), затруднились ответить: 0 (0%), пропусков: 0 (0%)



Варианты	Количество ответов	Проценты
Технологический институт легкой промышленности	63	8,80%
Текстильный институт	52	7,30%
Институт дизайна	47	6,60%
Институт искусств	50	7,00%
Институт экономики и менеджмента	74	10,30%
Институт химических технологий и промышленной экологии	85	11,90%
Институт мехатроники и информационных технологий	115	16,00%
Институт социальной инженерии	84	11,70%
Институт славянской культуры	48	6,70%
Институт «Академия имени Маймонида»	47	6,60%
Магистратура	52	7,30%

№2. Ваша форма обучения: (Одиночный выбор)

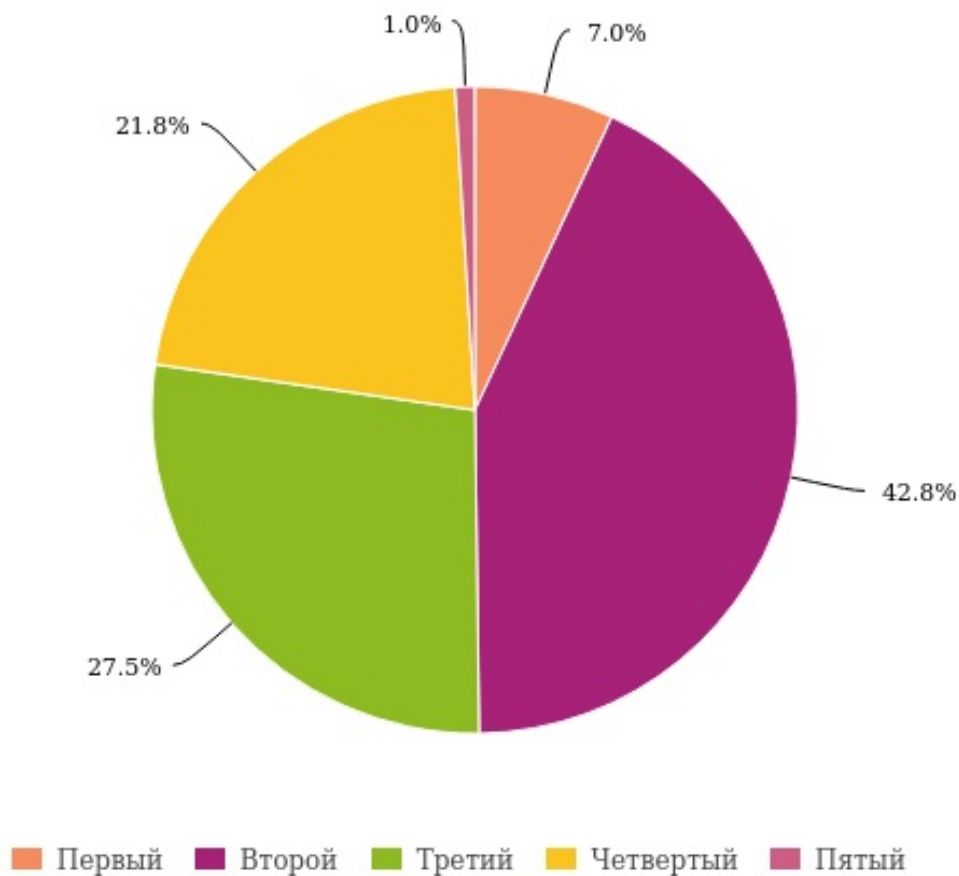
Ответов: 717 (100%), затруднились ответить: 0 (0%), пропусков: 0 (0%)



Варианты	Количество ответов	Проценты
Бакалавриат	580	80,90%
Магистратура	97	13,50%
Специалитет	40	5,60%

№3. На каком курсе Вы обучаетесь: (Одиночный выбор)

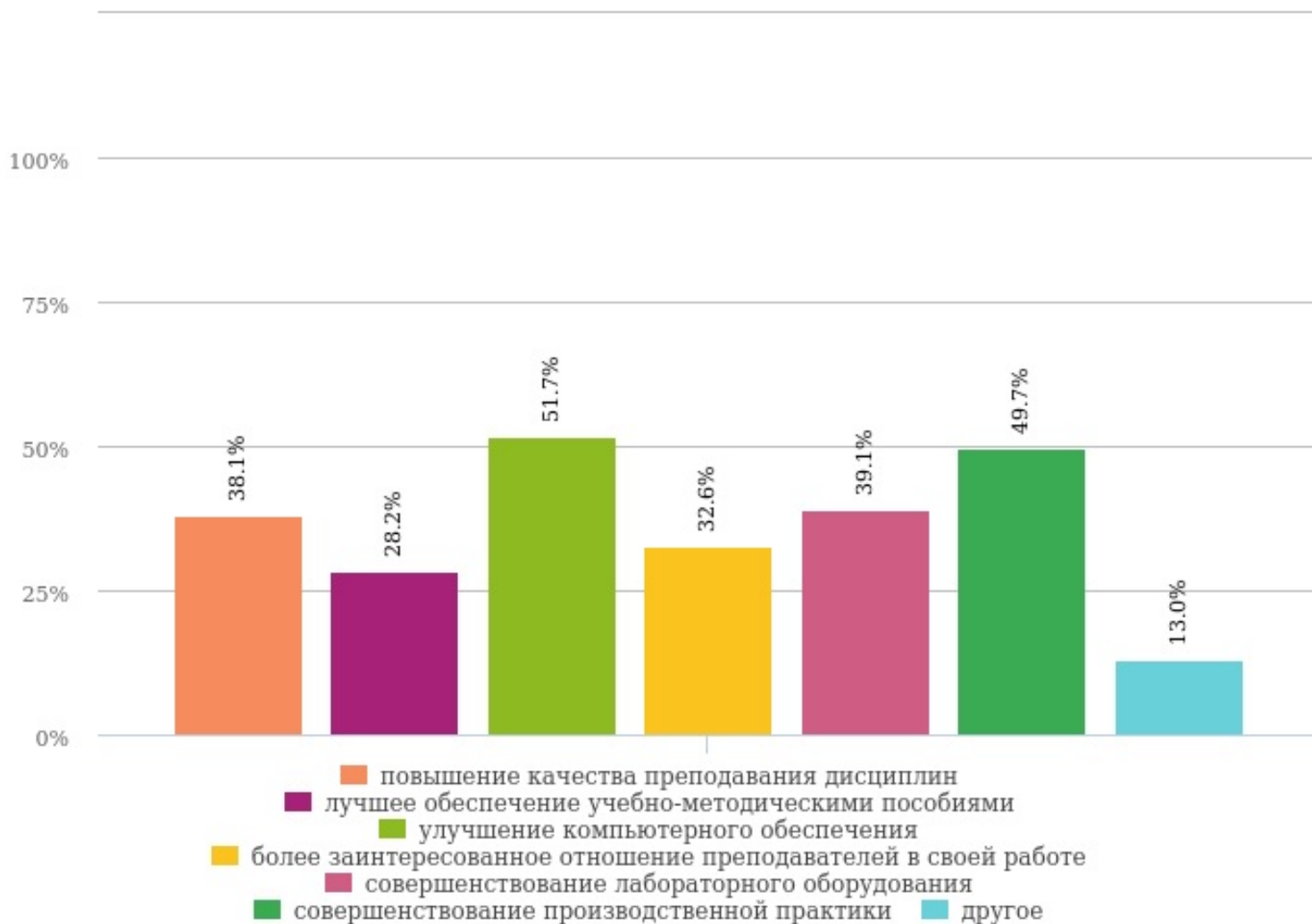
Ответов: 717 (100%), затруднились ответить: 0 (0%), пропусков: 0 (0%)



Варианты	Количество ответов	Проценты
Первый	50	7,00%
Второй	307	42,80%
Третий	197	27,50%
Четвертый	156	21,80%
Пятый	7	1,00%

№4. Что, на Ваш взгляд, нужно для совершенствования учебного процесса? (Множественный выбор)

Ответов: 717 (100%), затруднились ответить: 0 (0%), пропусков: 0 (0%)

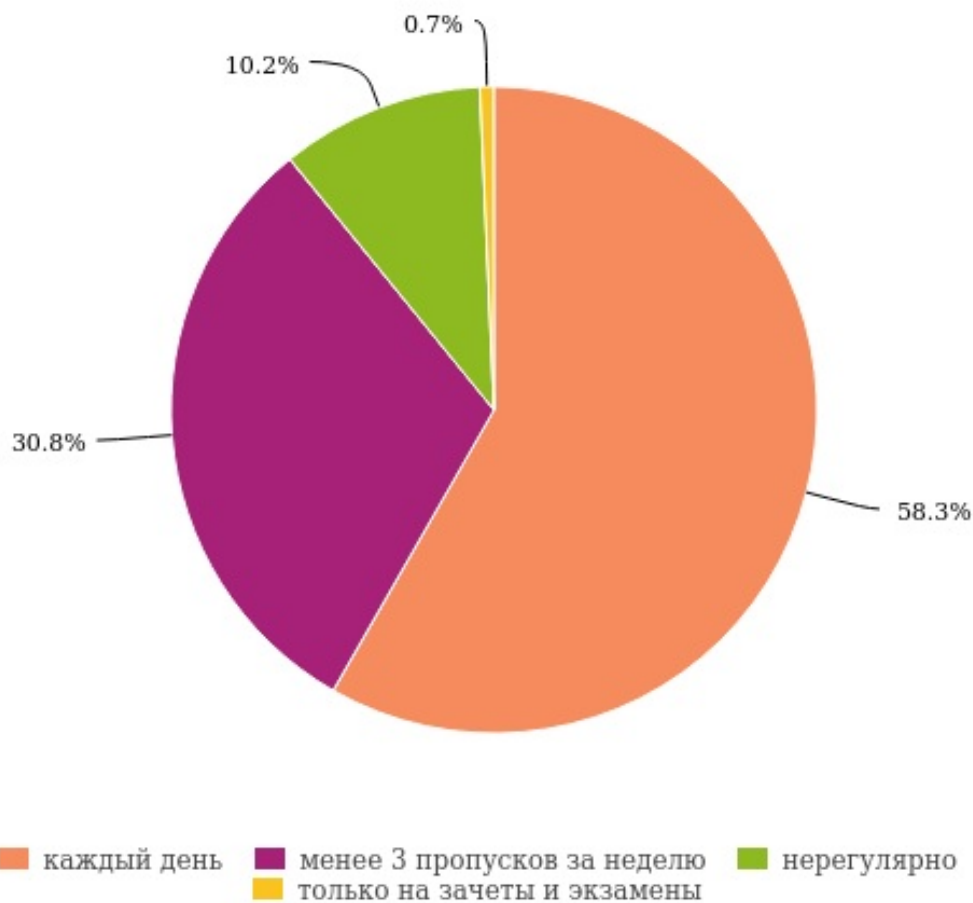


Варианты	Количество ответов	Проценты
повышение качества преподавания дисциплин	273	38,10%
лучшее обеспечение учебно-методическими пособиями	202	28,20%
улучшение компьютерного обеспечения	371	51,70%
более заинтересованное отношение преподавателей в своей работе	234	32,60%
совершенствование лабораторного оборудования	280	39,10%
совершенствование производственной практики	356	49,70%
Другое	93	13,00%

Текстовые данные скрыты

№5. Как регулярно Вы посещаете занятия? (Одиночный выбор)

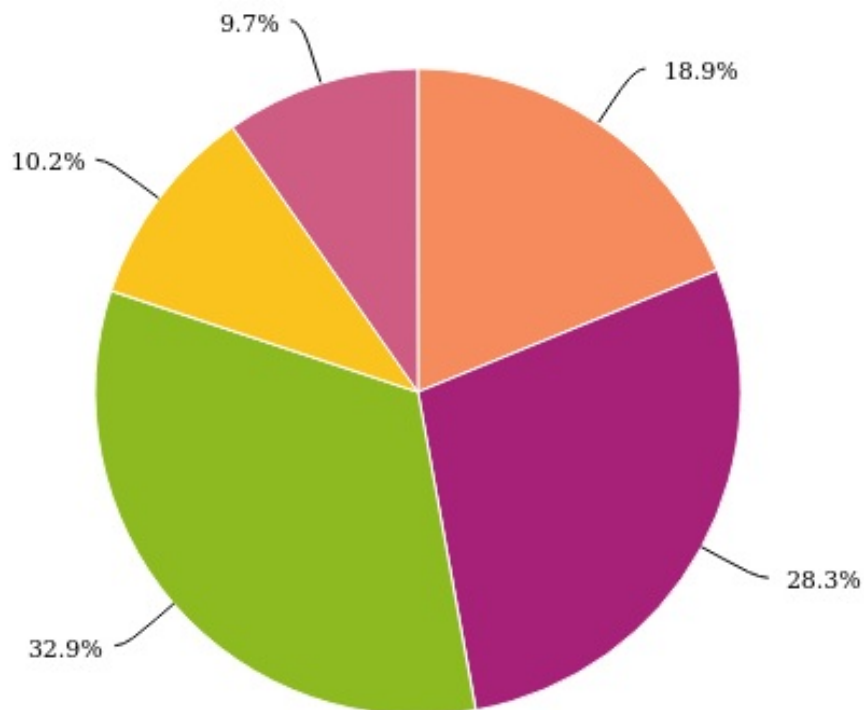
Ответов: 717 (100%), затруднились ответить: 0 (0%), пропусков: 0 (0%)



Варианты	Количество ответов	Проценты
каждый день	418	58,30%
менее 3 пропусков за неделю	221	30,80%
нерегулярно	73	10,20%
только на зачеты и экзамены	5	0,70%

№6. Назовите основную причину пропусков занятий: (Одиночный выбор)

Ответов: 647 (90.2%), затруднились ответить: 0 (0%), пропусков: 70 (9.8%)

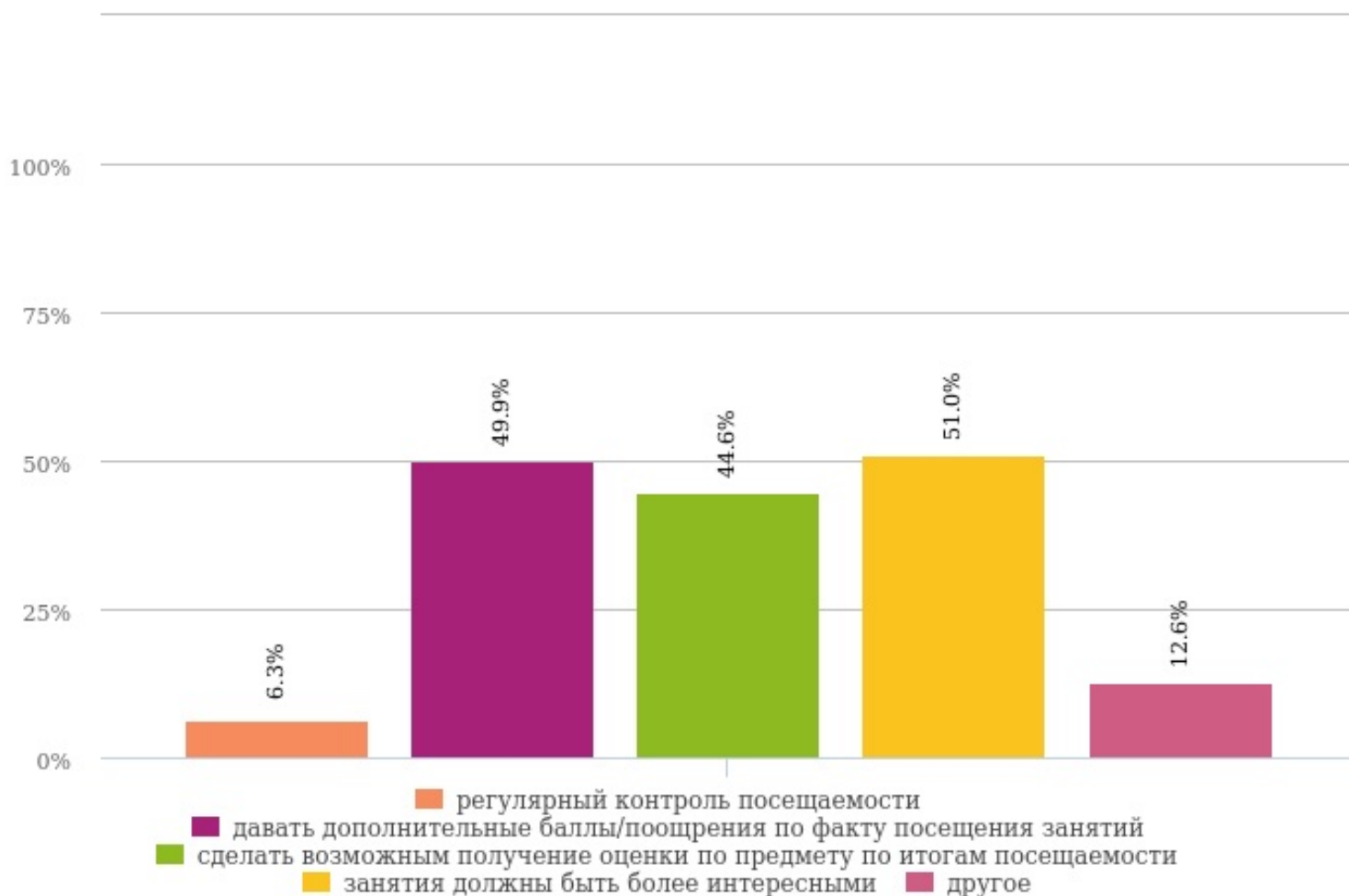


■ Отсутствие интереса к предметам ■ Работа ■ Болезнь ■ Просыпаю
■ Участие во внеучебной деятельности

Варианты	Количество ответов	Проценты
Отсутствие интереса к предметам	122	18,90%
Работа	183	28,30%
Болезнь	213	32,90%
Просыпаю	66	10,20%
Участие во внеучебной деятельности	63	9,70%

№7. Что нужно сделать для улучшения посещаемости лекций и практических занятий студентами? (Множественный выбор)

Ответов: 717 (100%), затруднились ответить: 0 (0%), пропусков: 0 (0%)



Варианты	Количество ответов	Проценты
регулярный контроль посещаемости	45	6,30%
давать дополнительные баллы/поощрения по факту посещения занятий	358	49,90%
сделать возможным получение оценки по предмету по итогам посещаемости	320	44,60%
занятия должны быть более интересными	366	51,00%
Другое	90	12,60%

Текстовые данные скрыты

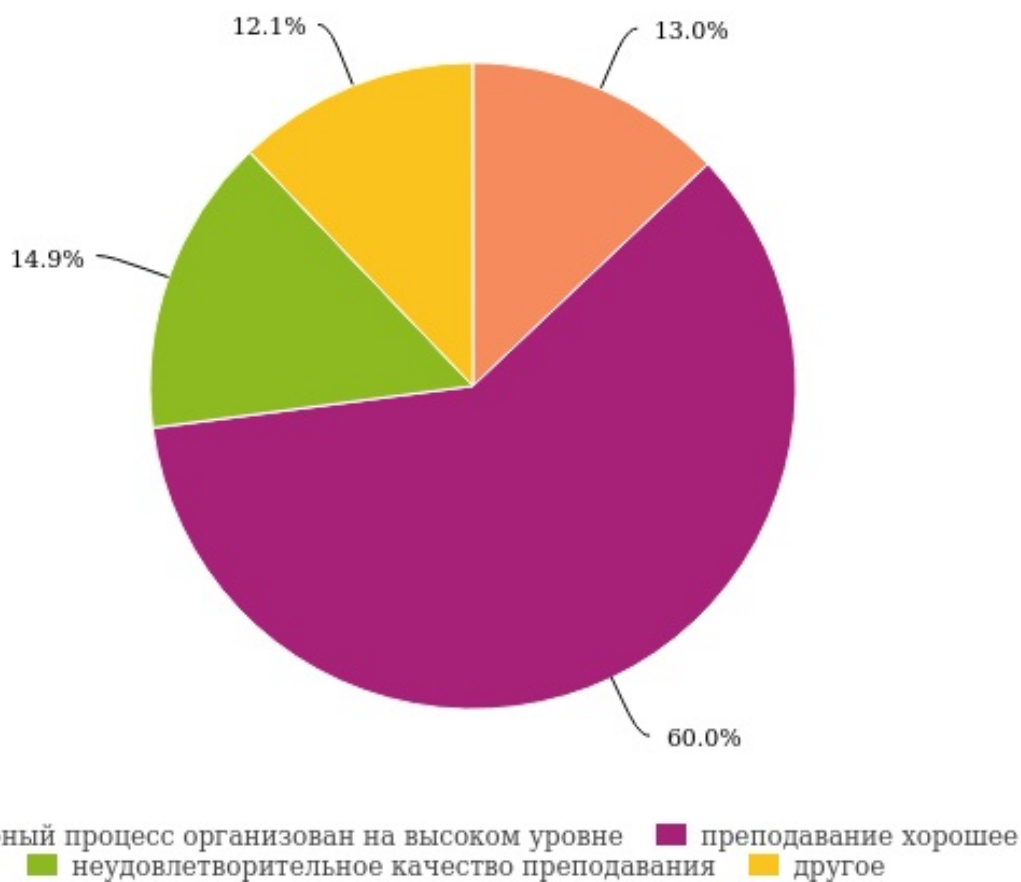
№8. Какая дисциплина из пройденных в этом учебном году более всего Вам положительно запомнилась? (по желанию можете указать преподавателя) (Свободный ответ)

Ответов: 533 (74.3%), затруднились ответить: 0 (0%), пропусков: 184 (25.7%)

Текстовые данные скрыты

№9. Какие характеристики, по Вашему мнению, подходят для учебного процесса в нашем вузе? (Одиночный выбор)

Ответов: 717 (100%), затруднились ответить: 0 (0%), пропусков: 0 (0%)

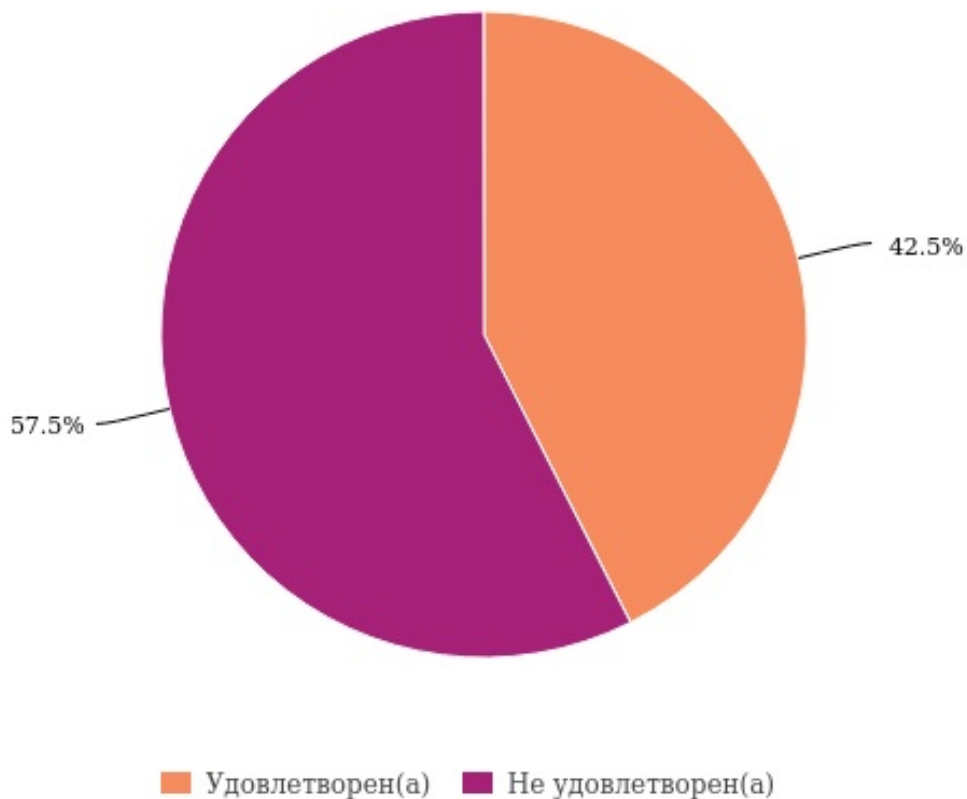


Варианты	Количество ответов	Проценты
учебный процесс организован на высоком уровне	93	13,00%
преподавание хорошее	430	60,00%
неудовлетворительное качество преподавания	107	14,90%
Другое	87	12,10%

Текстовые данные скрыты

№10. Как Вы оцениваете соотношение цена/ качество образования (при обучении на платной основе)? (Одиночный выбор)

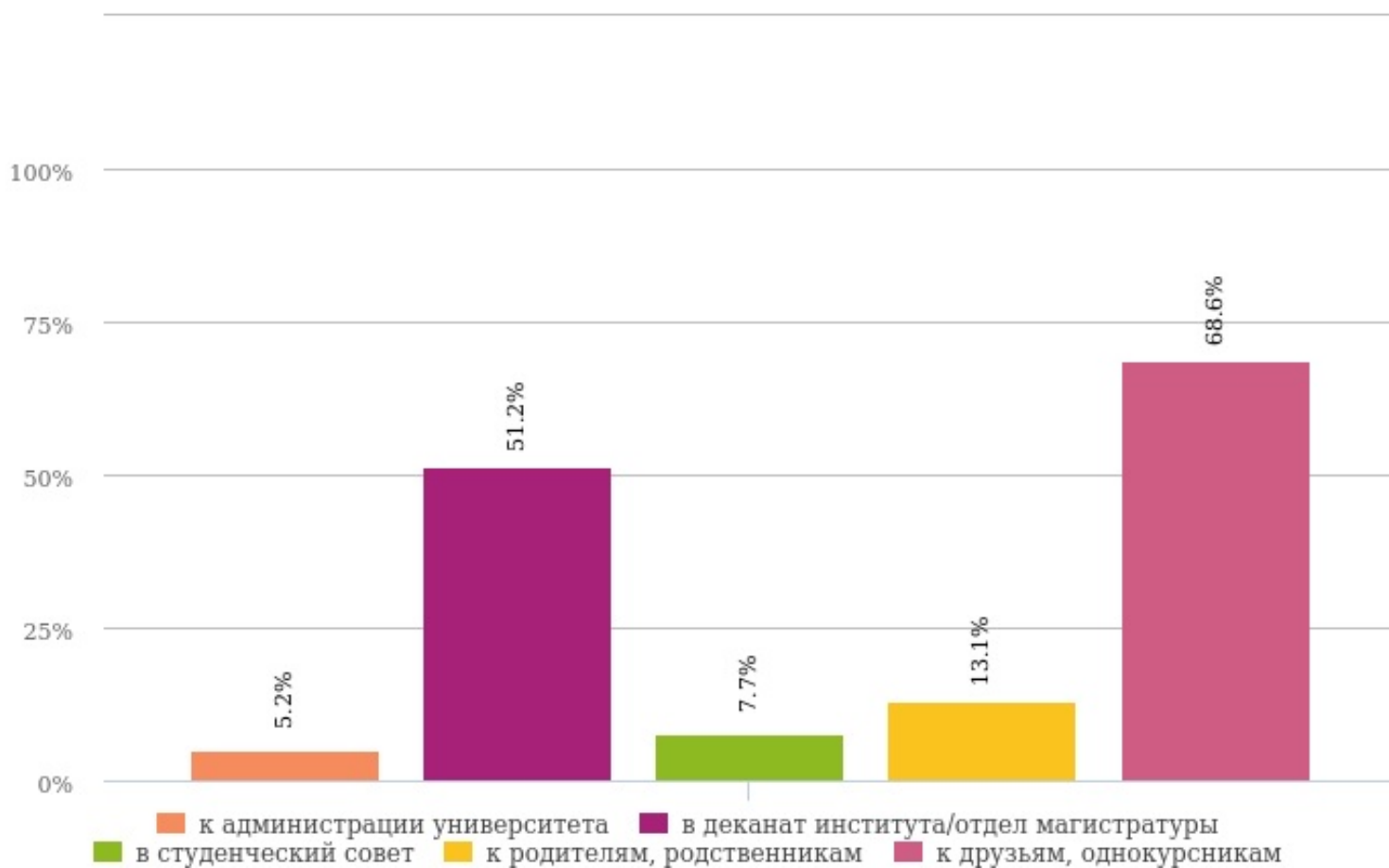
Ответов: 414 (57.7%), затруднились ответить: 0 (0%), пропусков: 303 (42.3%)



Варианты	Количество ответов	Проценты
Удовлетворен(а)	176	42,50%
Не удовлетворен(а)	238	57,50%

№11. Когда в период обучения возникают какие-то проблемы, к кому Вы обращаетесь за помощью в первую очередь? (Множественный выбор)

Ответов: 717 (100%), затруднились ответить: 0 (0%), пропусков: 0 (0%)

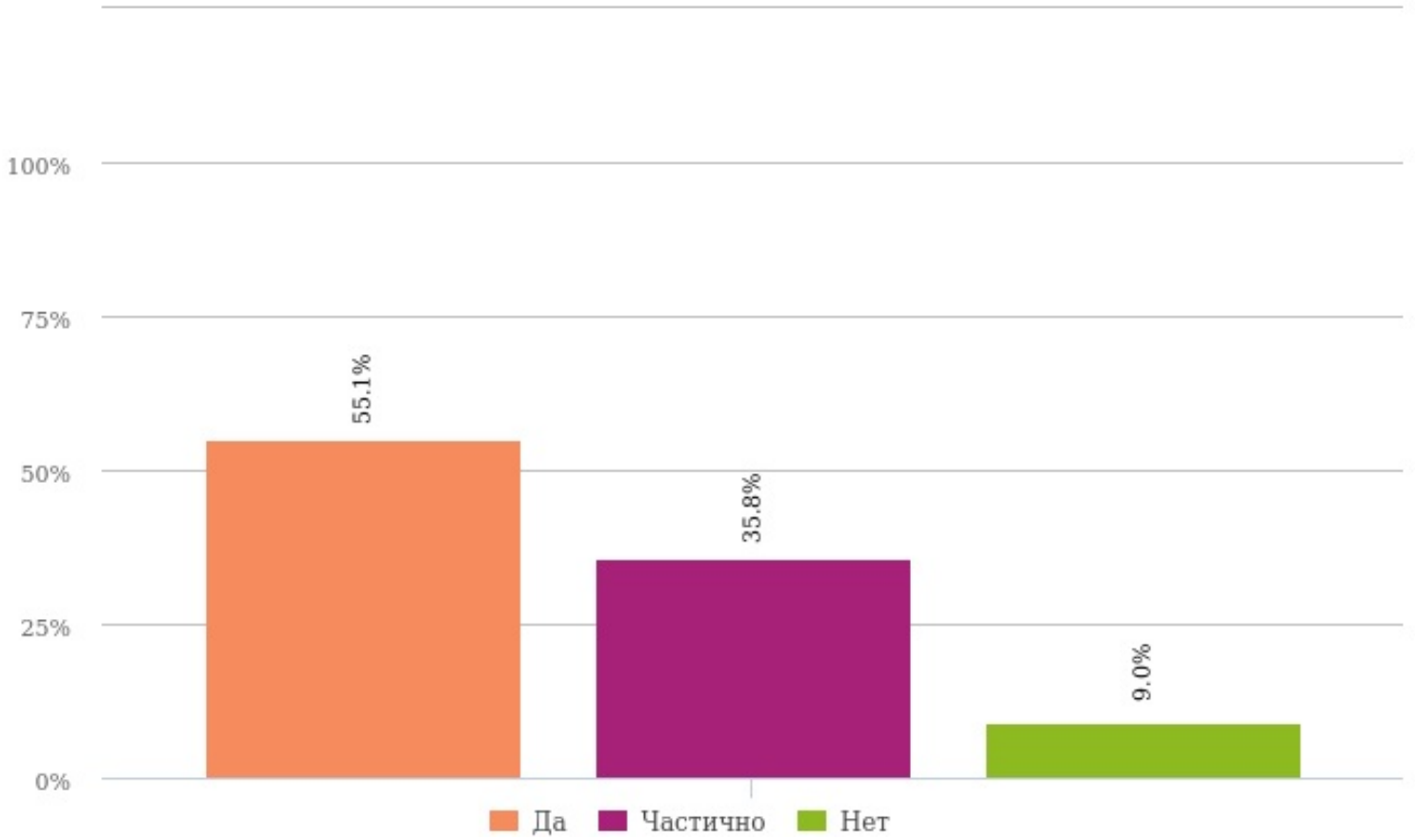


Варианты	Количество ответов	Проценты
к администрации университета	37	5,20%
в деканат института/отдел магистратуры	367	51,20%
в студенческий совет	55	7,70%
к родителям, родственникам	94	13,10%
к друзьям, однокурсникам	492	68,60%

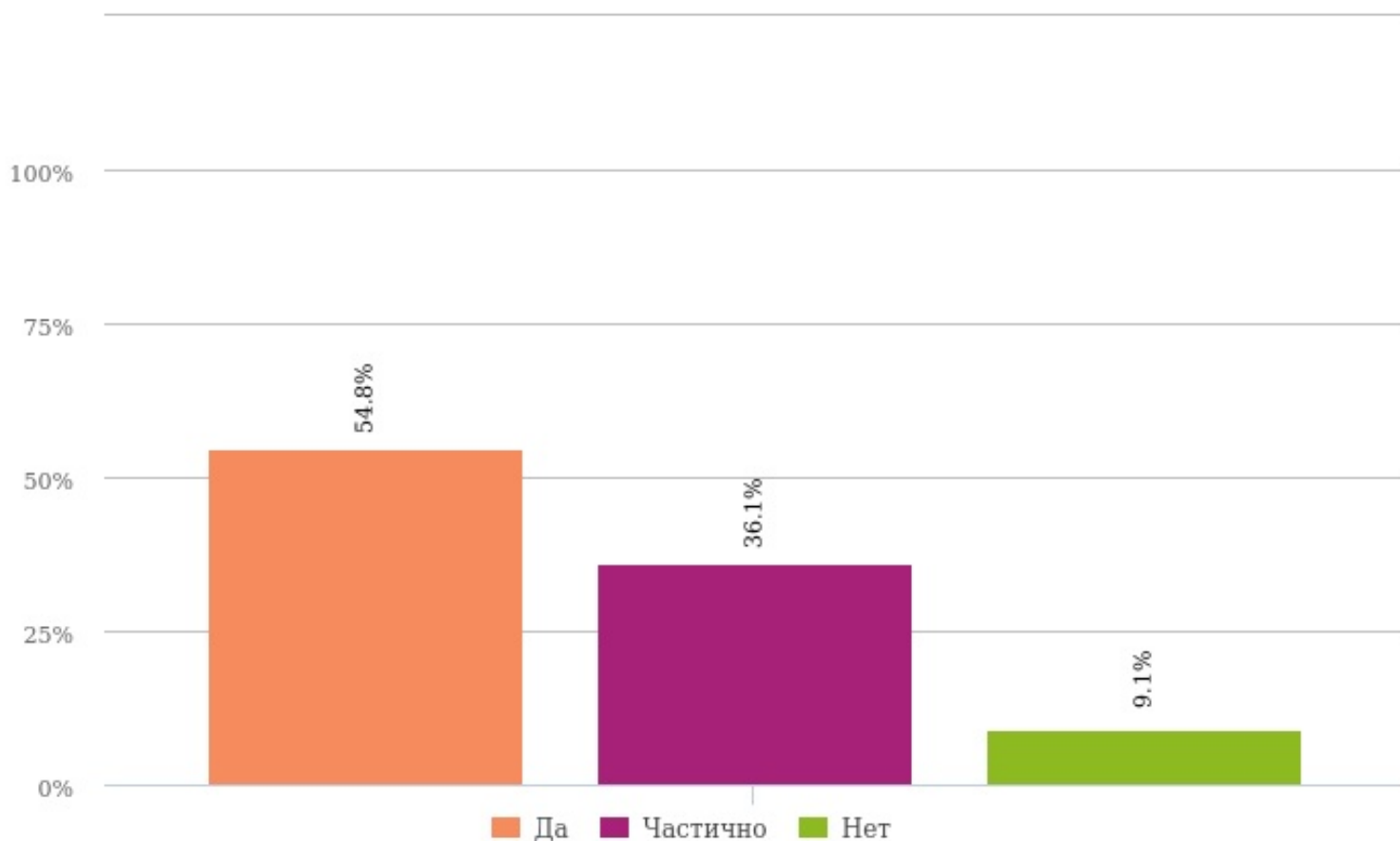
№12. Удовлетворены ли Вы? (Матрица)

Ответов: 717 (100%), затруднились ответить: 0 (0%), пропусков: 0 (0%)

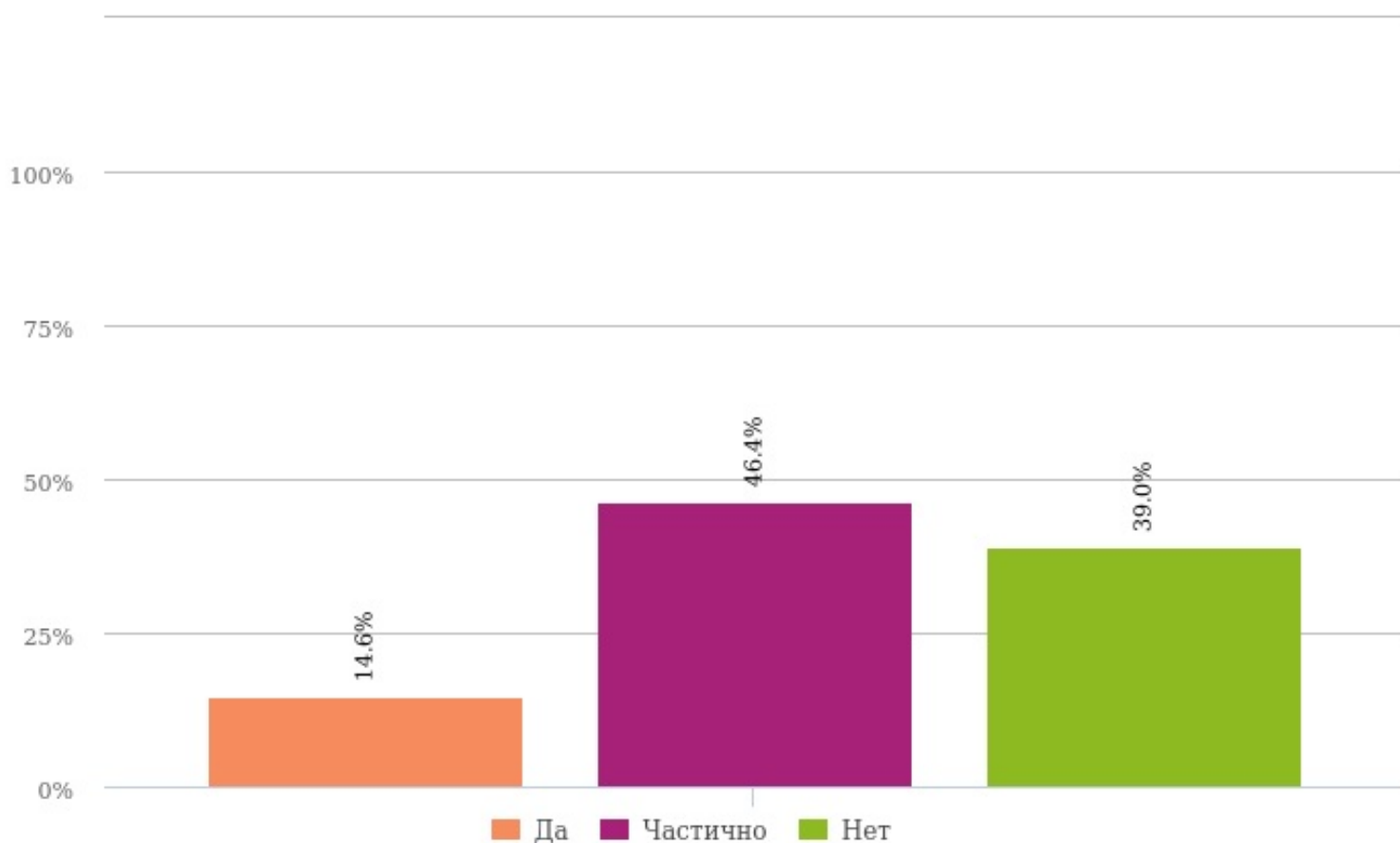
**качеством организации работы деканата Вашего института/
отдела магистратуры**



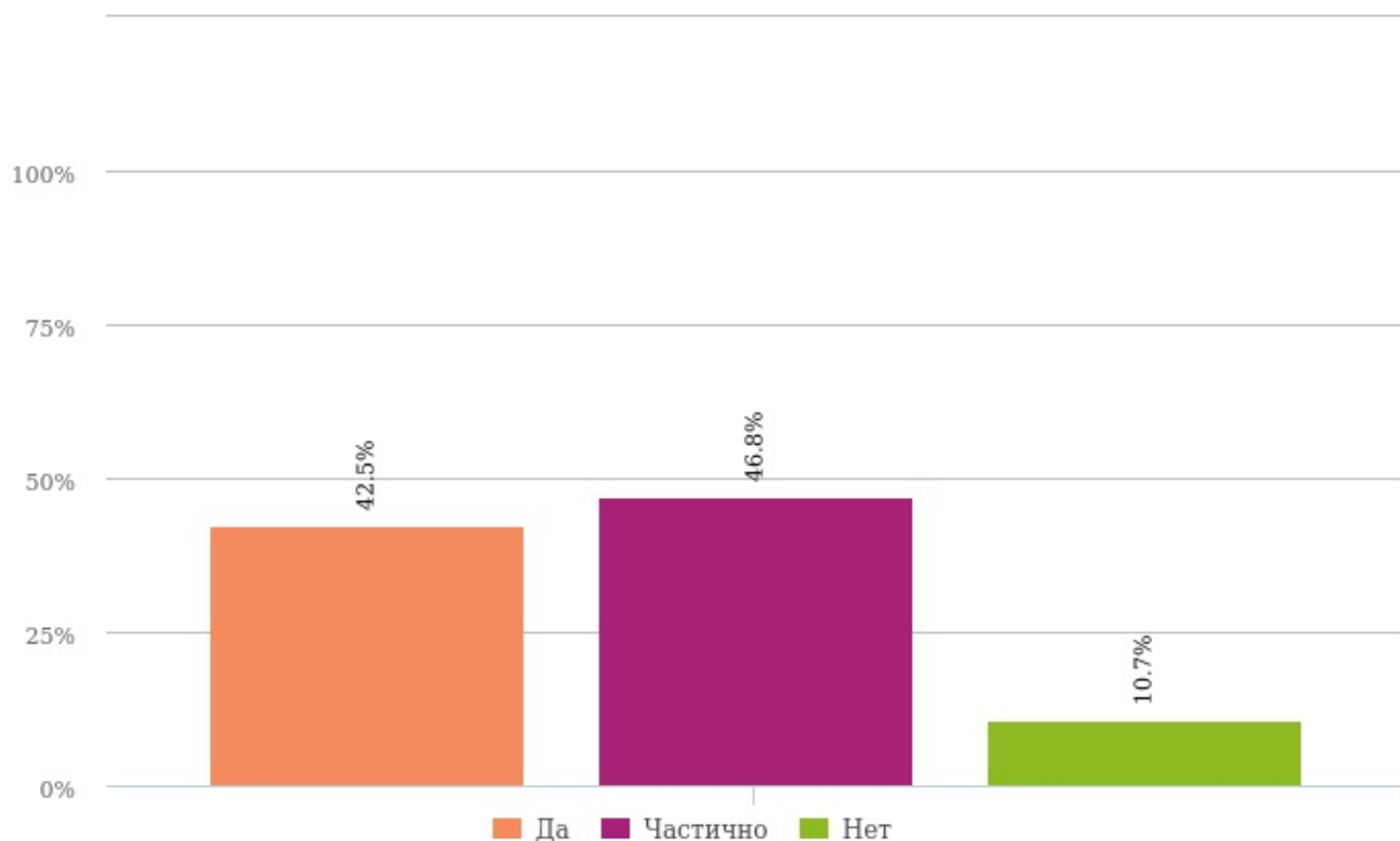
помощью деканата Вашего института/отдела магистратуры в решении проблем



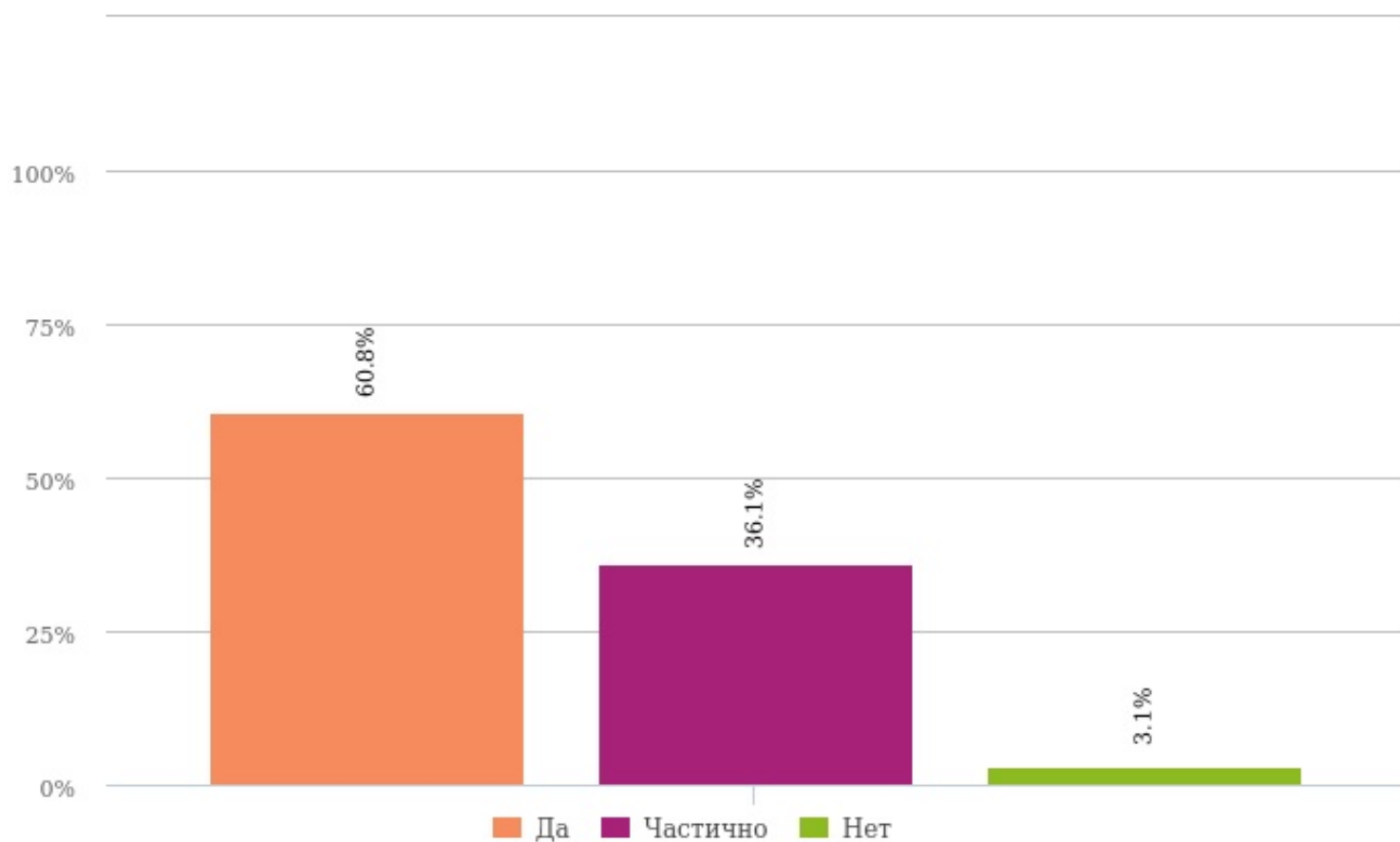
оснащением учебных аудиторий, лабораторий современным техническим оборудованием



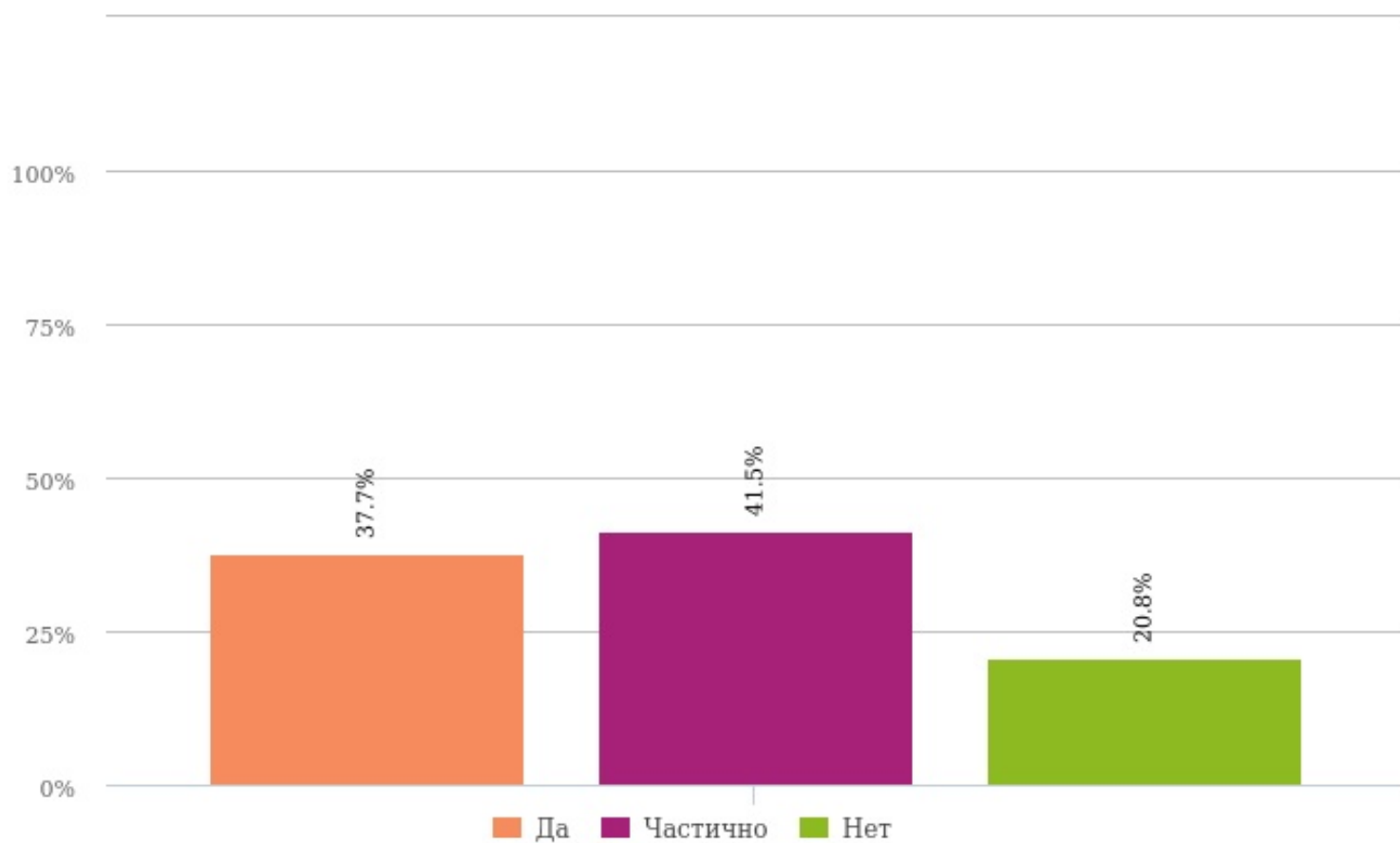
теоретической подготовкой в университете в целом



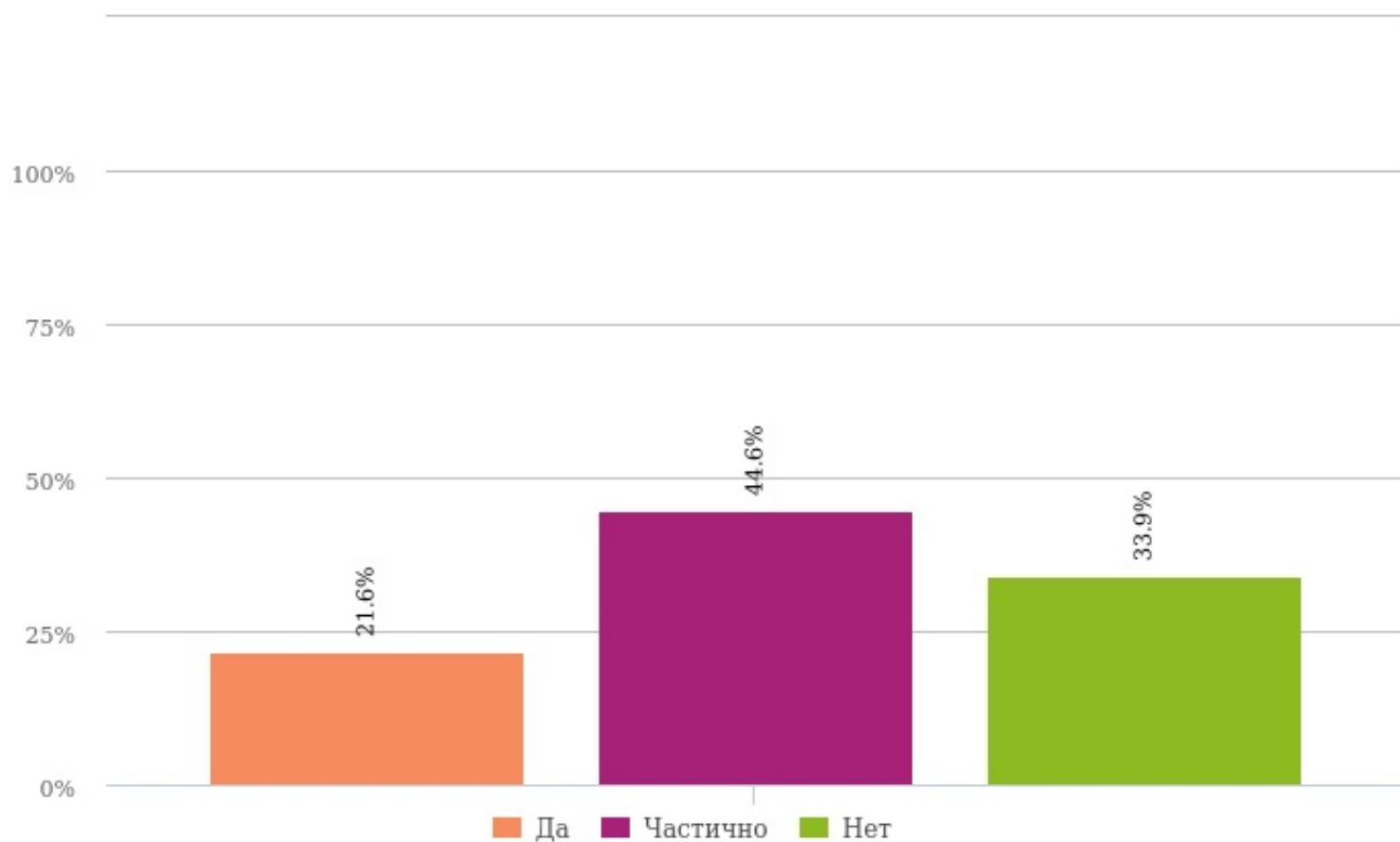
взаимоотношениями с преподавателями



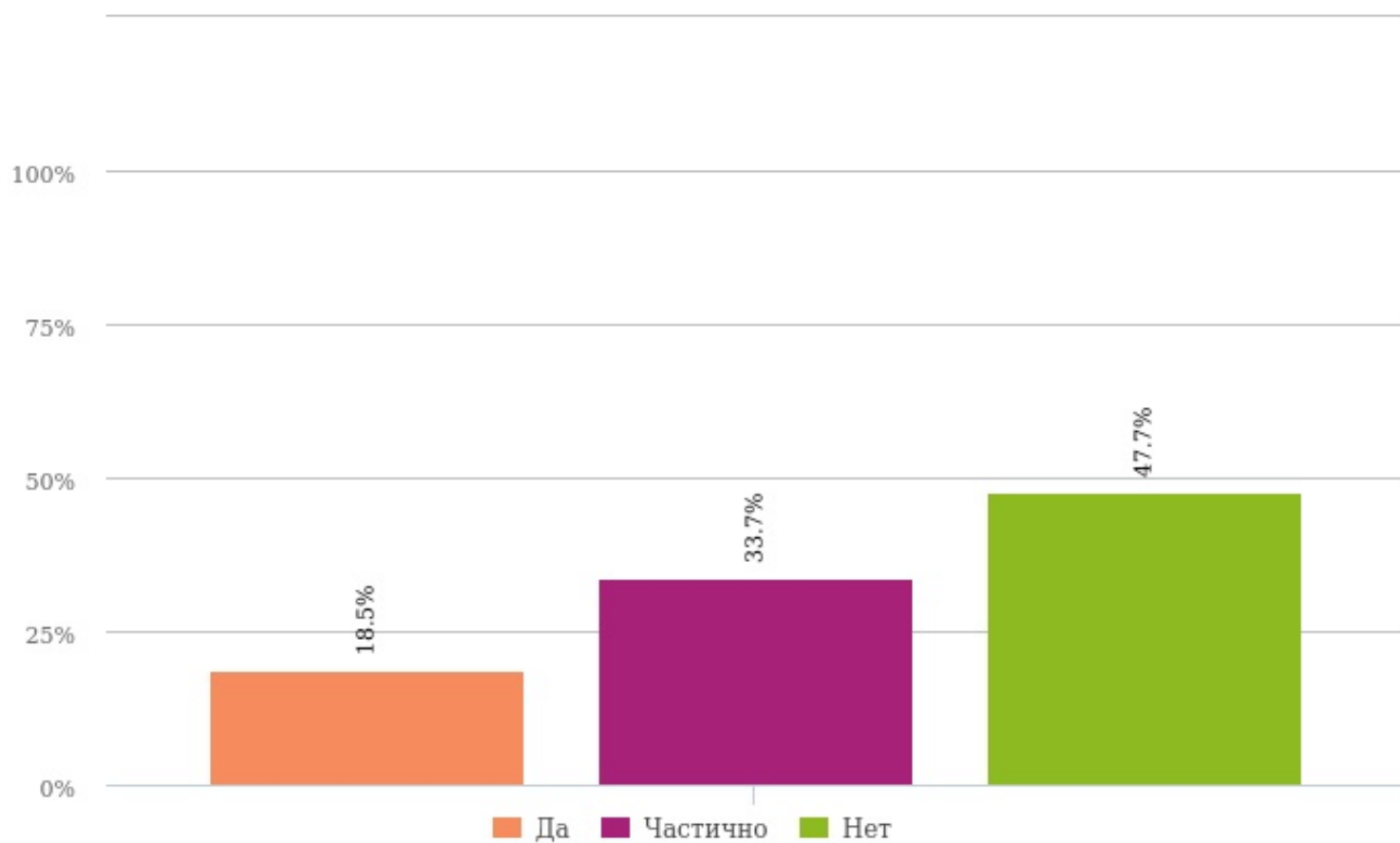
расписанием занятий и экзаменов



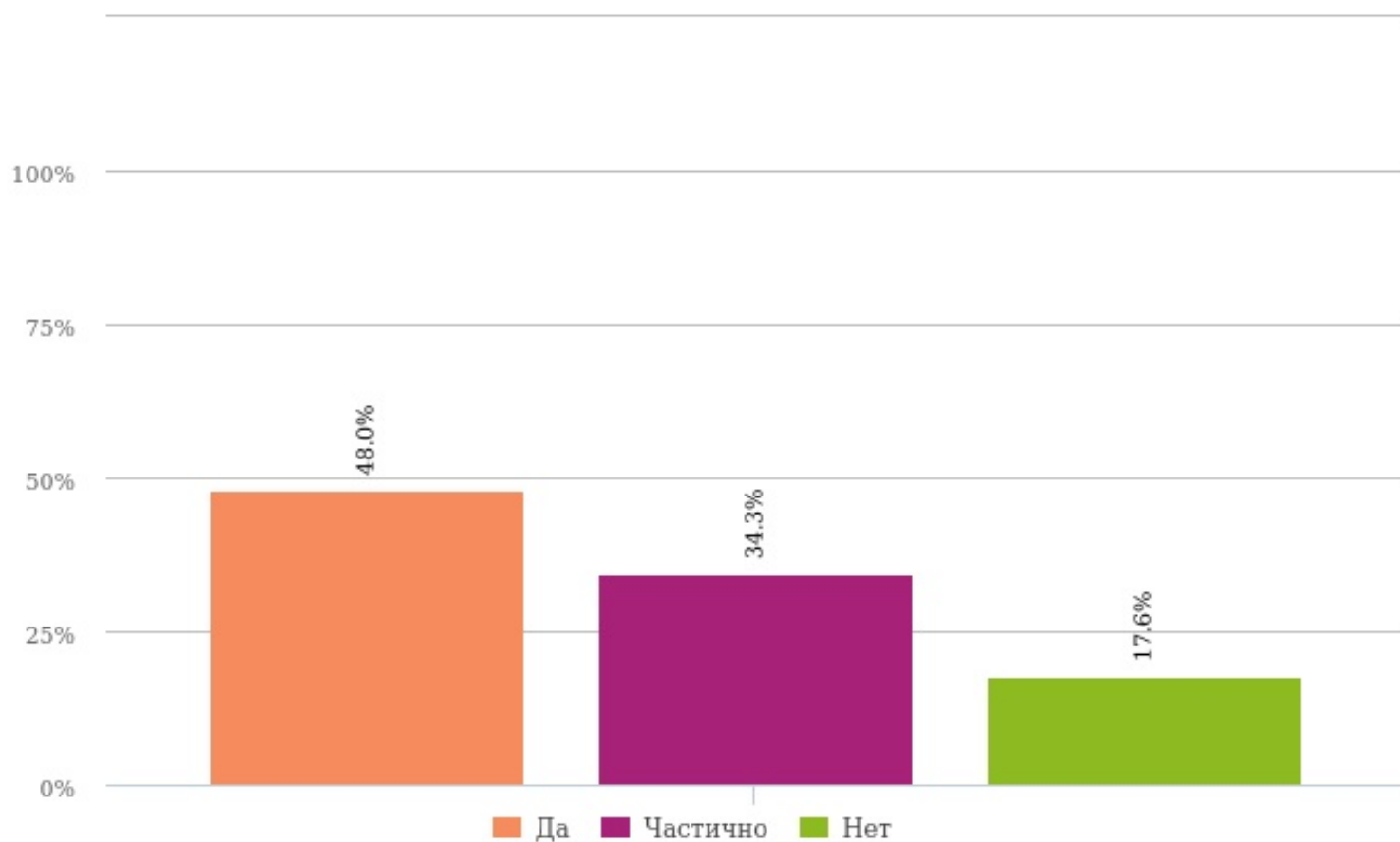
бытовыми условиями проживания в общежитии



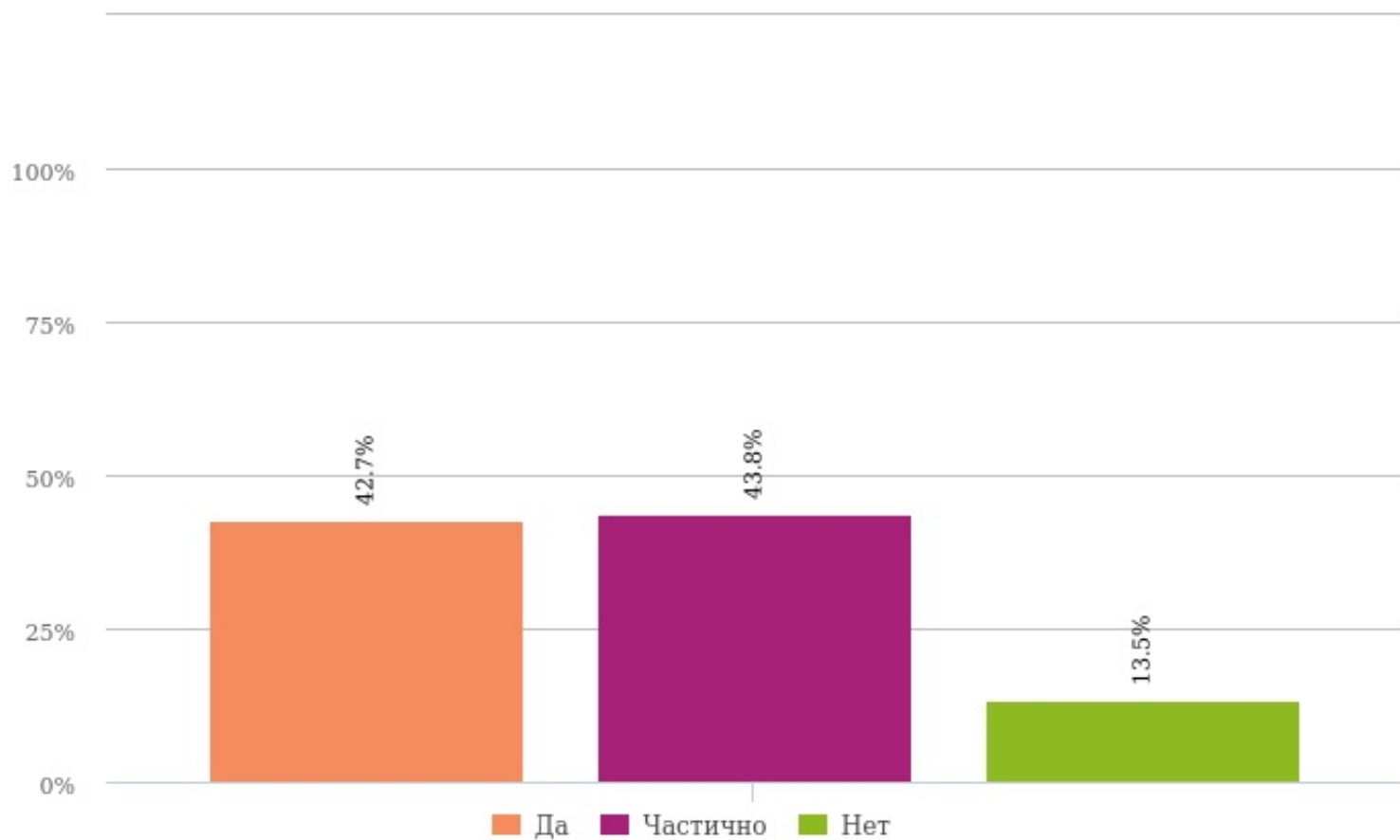
организацией питания



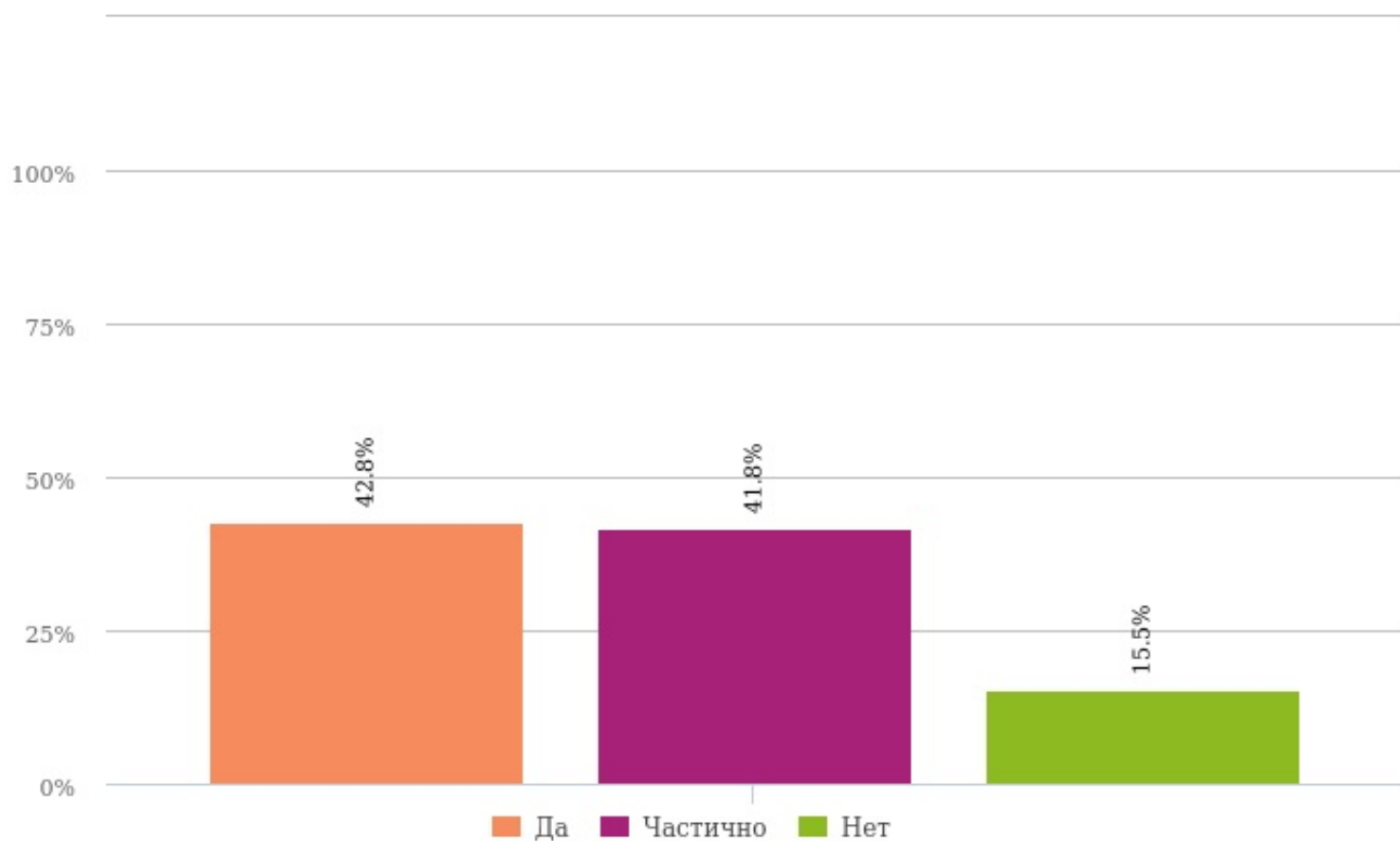
условиями для занятия физкультурой и спортом



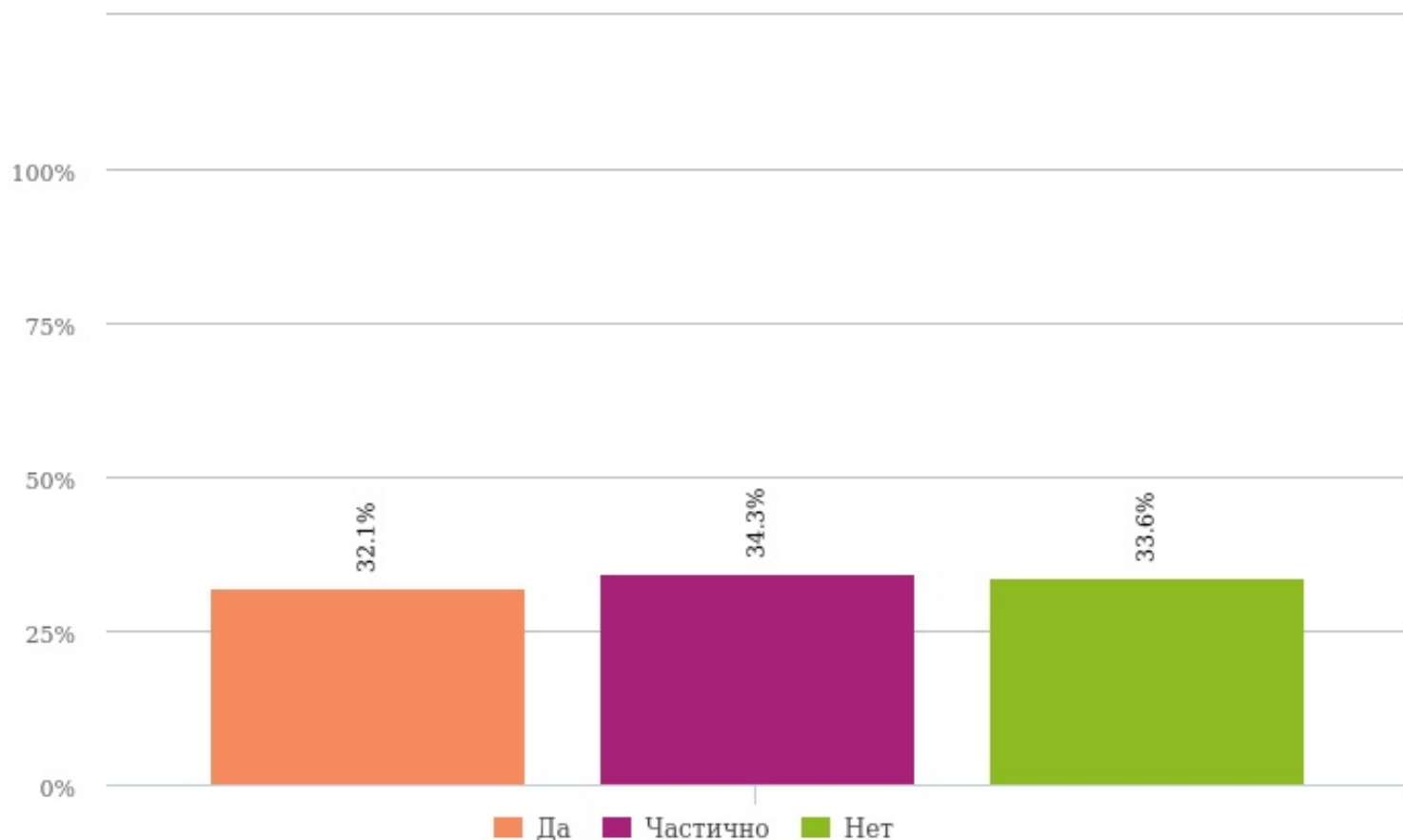
возможностями для занятий художественным творчеством



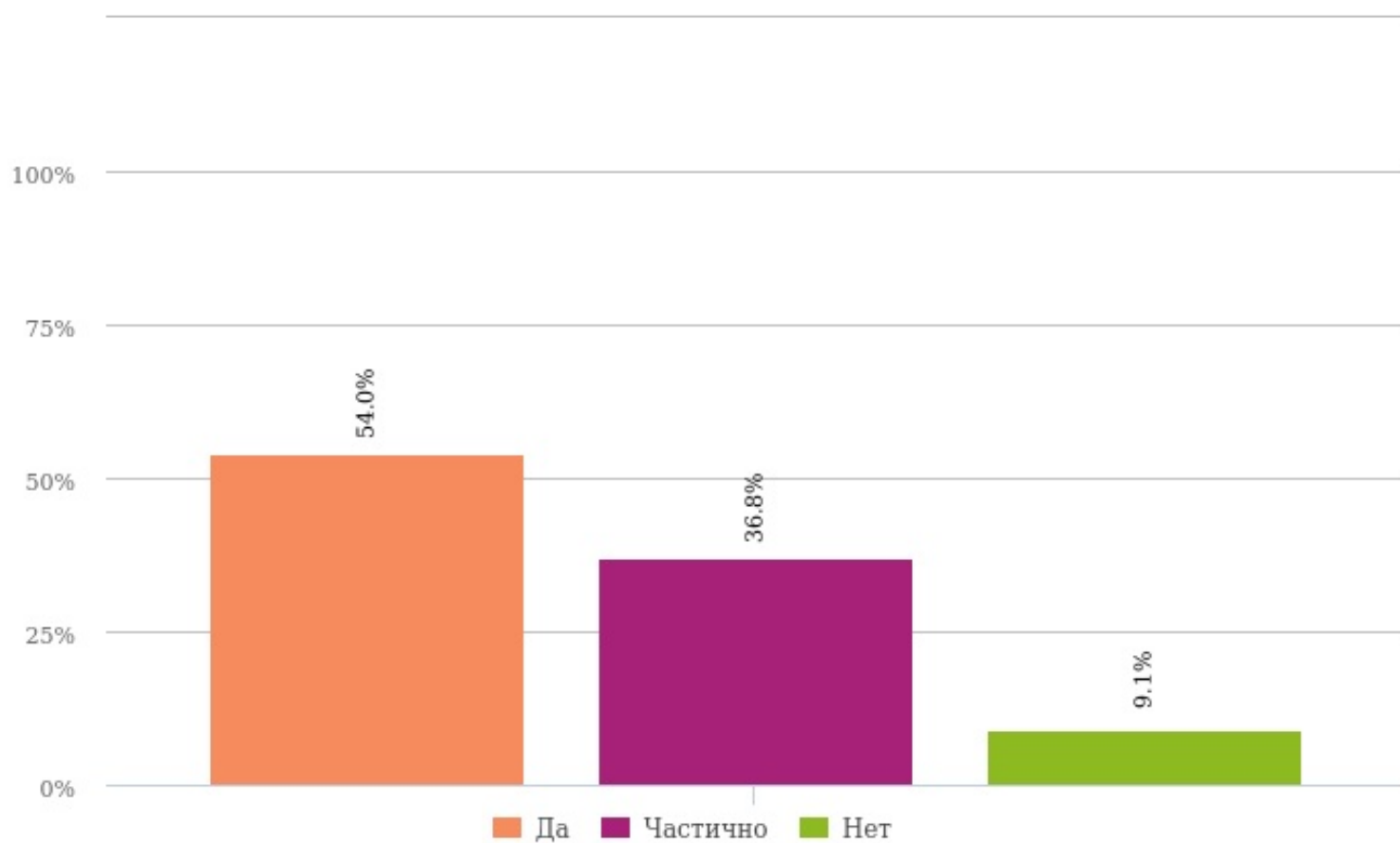
возможностями для занятий научной работой



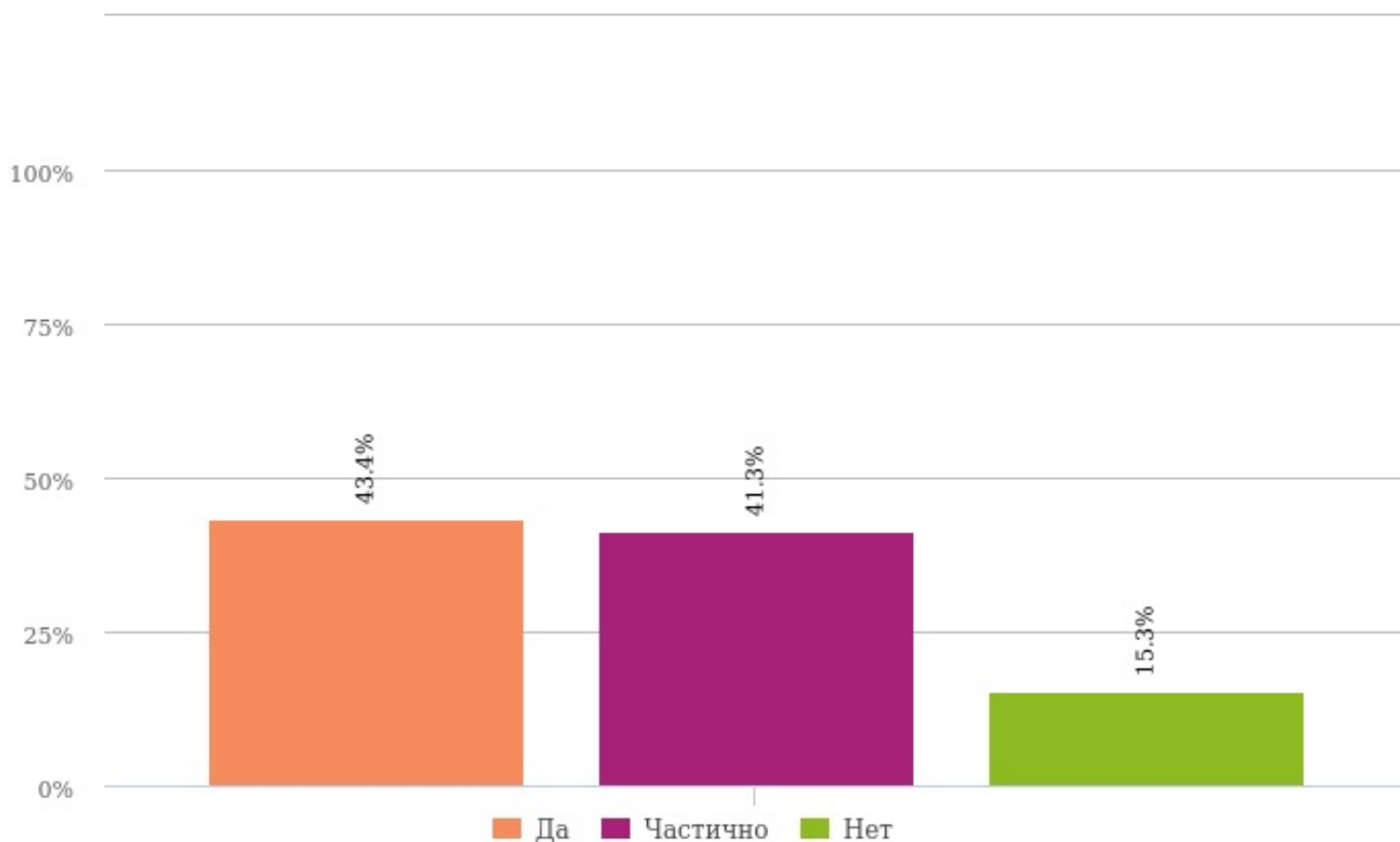
доступом к бесплатному интернету на площадках университета



уровнем доступности к учебной и учебно-методической литературе в библиотеке



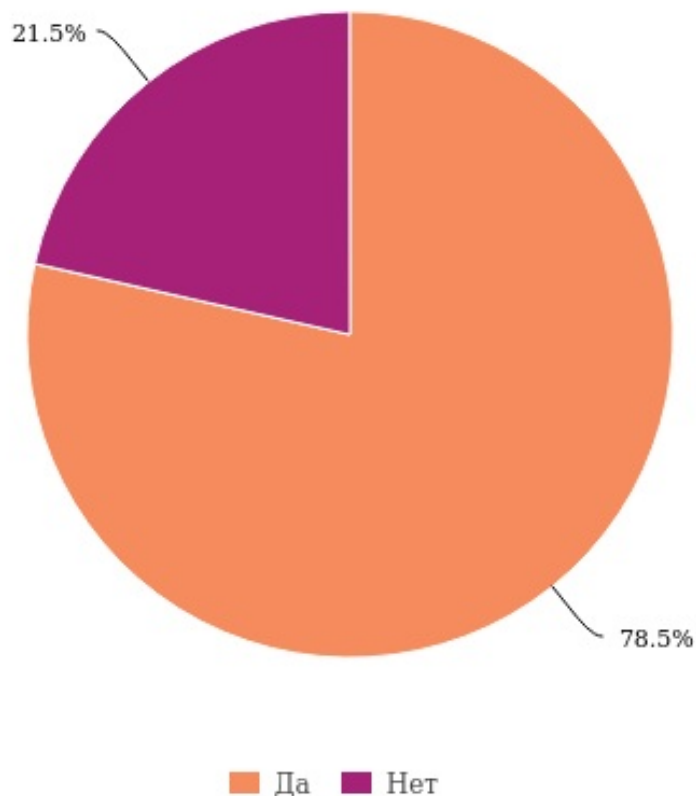
открытостью, полнотой и доступностью информации о деятельности вуза, размещенной на сайте университета



	Да	Частично	Нет
качеством организации работы деканата Вашего института/отдела магистратуры	391	254	64
помощью деканата Вашего института/отдела магистратуры в решении проблем	387	255	64
оснащением учебных аудиторий, лабораторий современным техническим оборудованием	104	331	278
теоретической подготовкой в университете в целом	302	333	76
взаимоотношениями с преподавателями	433	257	22
расписанием занятий и экзаменов	268	295	148
бытовыми условиями проживания в общежитии	107	221	168
организацией питания	115	209	296
условиями для занятия физкультурой и спортом	319	228	117
возможностями для занятий художественным творчеством	244	250	77
возможностями для занятий научной работой	257	251	93
доступом к бесплатному интернету на площадках университета	210	224	220
уровнем доступности к учебной и учебно-методической литературе в библиотеке	349	238	59
открытостью, полнотой и доступностью информации о деятельности вуза, размещенной на сайте университета	292	278	103

№13. Достаточно ли внимания уделяется в нашем университете организации и проведению внеучебной работы? (Одиночный выбор)

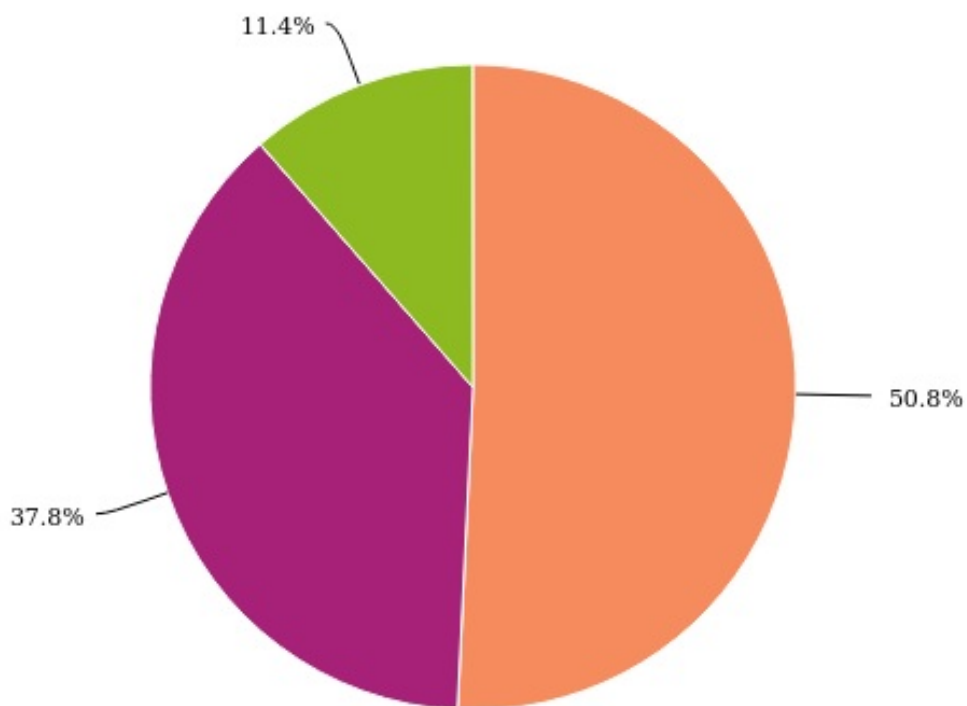
Ответов: 717 (100%), затруднились ответить: 0 (0%), пропусков: 0 (0%)



Варианты	Количество ответов	Проценты
Да	563	78,50%
Нет	154	21,50%

**№14. Насколько Вы удовлетворены условиями для творческого развития личности?
(Одиночный выбор)**

Ответов: 717 (100%), затруднились ответить: 0 (0%), пропусков: 0 (0%)

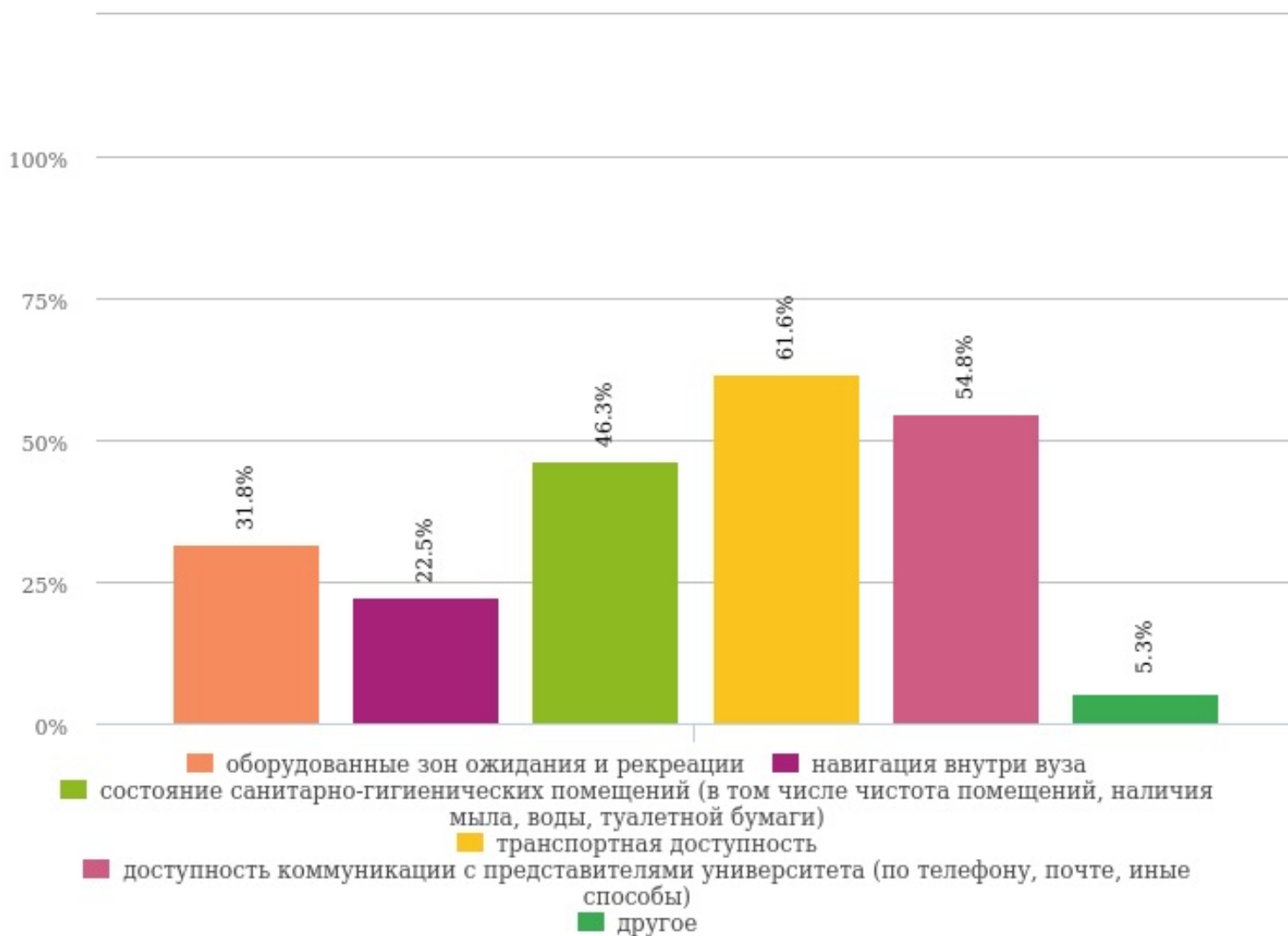


- Полностью могу проявлять свои способности
- Условия не достаточные для проявления моих способностей
- Нет соответствующих условий для проявления способностей

Варианты	Количество ответов	Проценты
Полностью могу проявлять свои способности	364	50,80%
Условия не достаточные для проявления моих способностей	271	37,80%
Нет соответствующих условий для проявления способностей	82	11,40%

№15. Что из нижеперечисленного может быть высоко оценено Вами: (Множественный выбор)

Ответов: 717 (100%), затруднились ответить: 0 (0%), пропусков: 0 (0%)

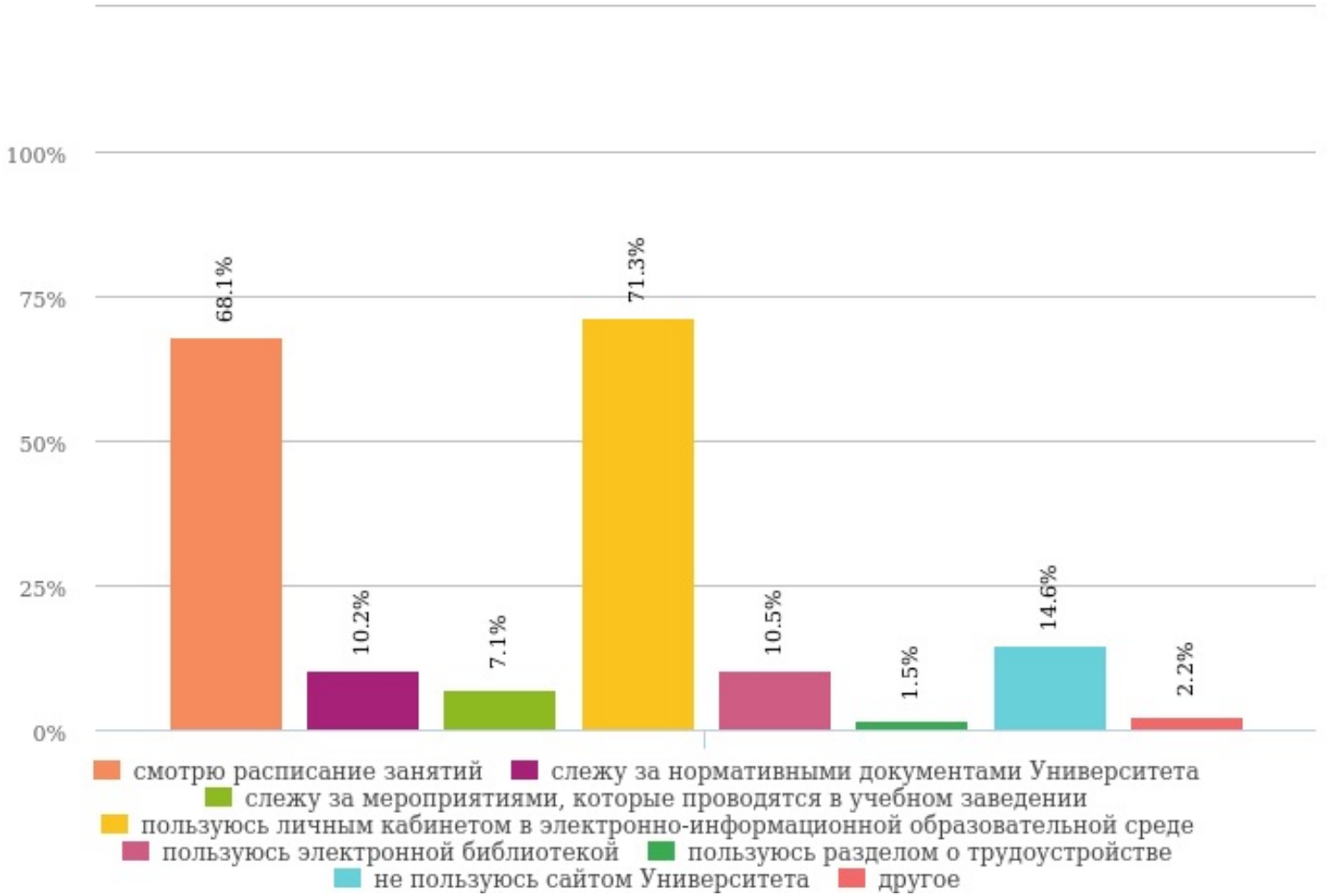


Варианты	Количество ответов	Проценты
оборудованные зон ожидания и рекреации	228	31,80%
навигация внутри вуза	161	22,50%
состояние санитарно-гигиенических помещений (в том числе чистота помещений, наличия мыла, воды, туалетной бумаги)	332	46,30%
транспортная доступность	442	61,60%
доступность коммуникации с представителями университета (по телефону, почте, иные способы)	393	54,80%
Другое	38	5,30%

Текстовые данные скрыты

**№16. Пользуетесь ли вы сайтом университета, и если да, то, как именно?
(Множественный выбор)**

Ответов: 717 (100%), затруднились ответить: 0 (0%), пропусков: 0 (0%)



Варианты	Количество ответов	Проценты
смотрю расписание занятий	488	68,10%
слежу за нормативными документами Университета	73	10,20%
слежу за мероприятиями, которые проводятся в учебном заведении	51	7,10%
пользуюсь личным кабинетом в электронно-информационной образовательной среде	511	71,30%
пользуюсь электронной библиотекой	75	10,50%
пользуюсь разделом о трудоустройстве	11	1,50%
не пользуюсь сайтом Университета	105	14,60%
Другое	16	2,20%

Текстовые данные скрыты

№17. Насколько сайт университета информативен и удобен? (Одиночный выбор)

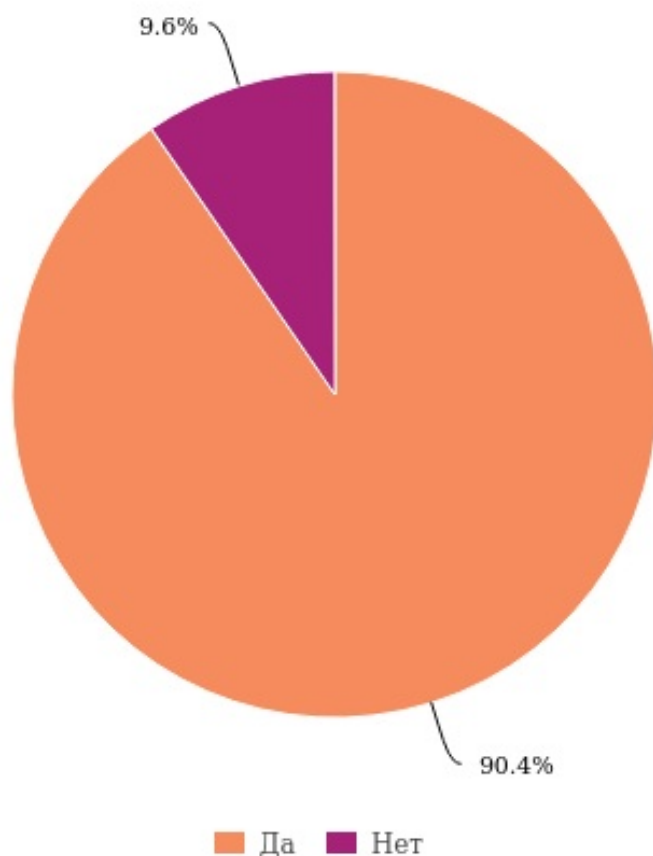
Ответов: 717 (100%), затруднились ответить: 0 (0%), пропусков: 0 (0%)



Варианты	Количество ответов	Проценты
совершенно непонятен и неинформативен	88	12,30%
в некоторой степени информативен, но неудобен	413	57,60%
удобен, но неинформативен	37	5,20%
полностью удовлетворен(а) сайтом	179	25,00%

№18. Доброжелательны и вежливы ли с Вами сотрудники университета? (Одиночный выбор)

Ответов: 717 (100%), затруднились ответить: 0 (0%), пропусков: 0 (0%)



Варианты	Количество ответов	Проценты
Да	648	90,40%
Нет	69	9,60%

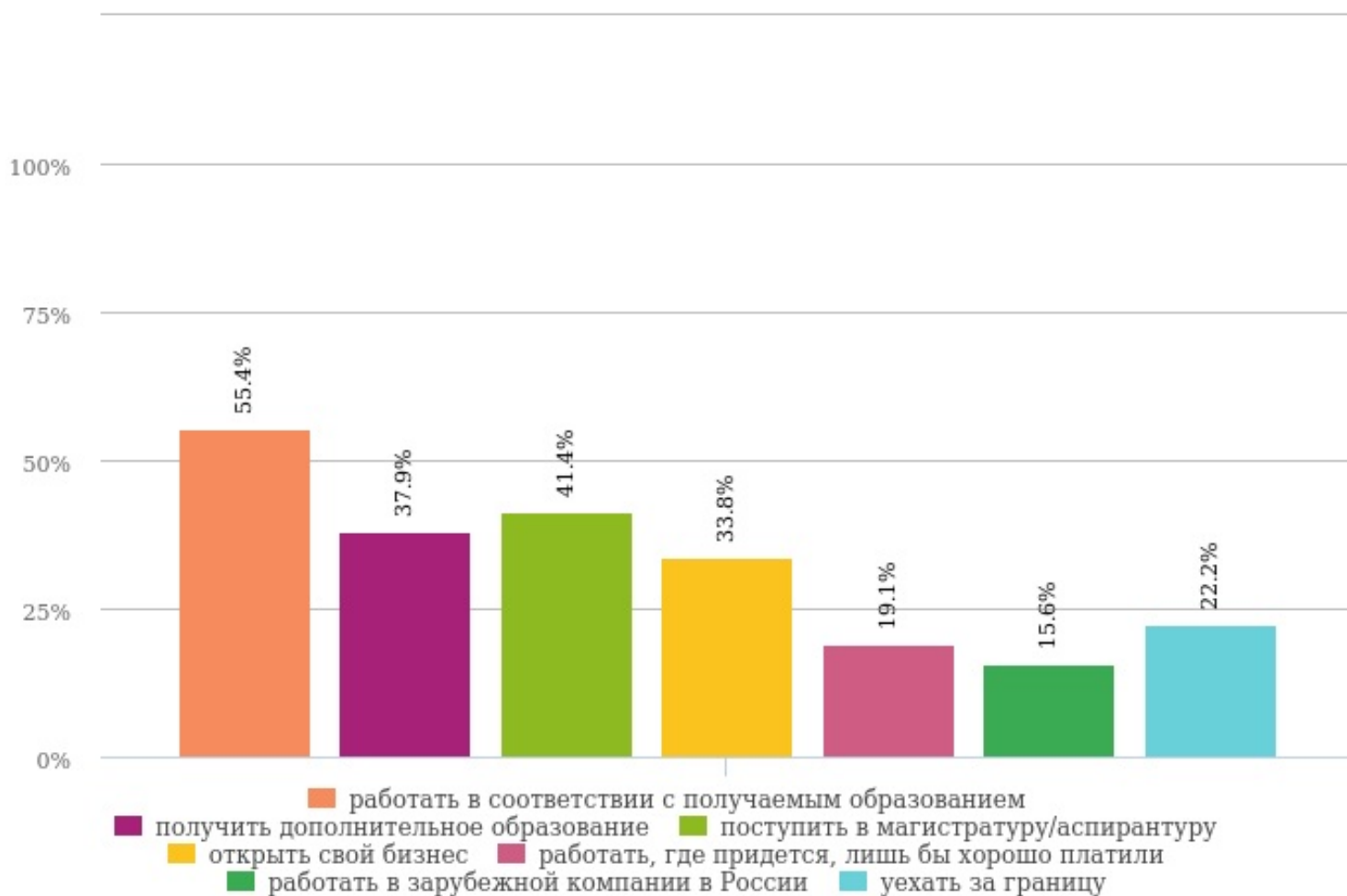
№19. Здесь вы можете указать структурное подразделение, где сотрудники проявляли некомпетентность с Вами (Свободный ответ)

Ответов: 82 (11.4%), затруднились ответить: 0 (0%), пропусков: 635 (88.6%)

Текстовые данные скрыты

№20. Каковы Ваши жизненные планы? (Множественный выбор)

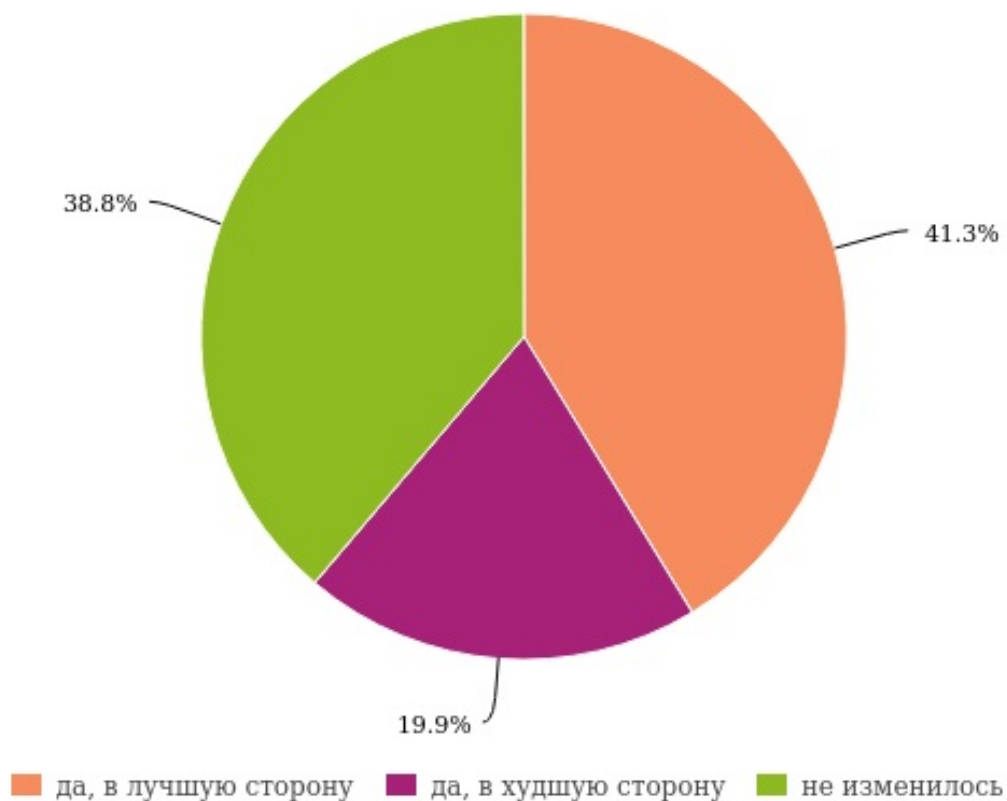
Ответов: 717 (100%), затруднились ответить: 0 (0%), пропусков: 0 (0%)



Варианты	Количество ответов	Проценты
работать в соответствии с получаемым образованием	397	55,40%
получить дополнительное образование	272	37,90%
поступить в магистратуру/аспирантуру	297	41,40%
открыть свой бизнес	242	33,80%
работать, где придется, лишь бы хорошо платили	137	19,10%
работать в зарубежной компании в России	112	15,60%
уехать за границу	159	22,20%

№21. Можете ли Вы сказать, что за время учебы Ваше отношение к будущей профессии изменилось? (Одиночный выбор)

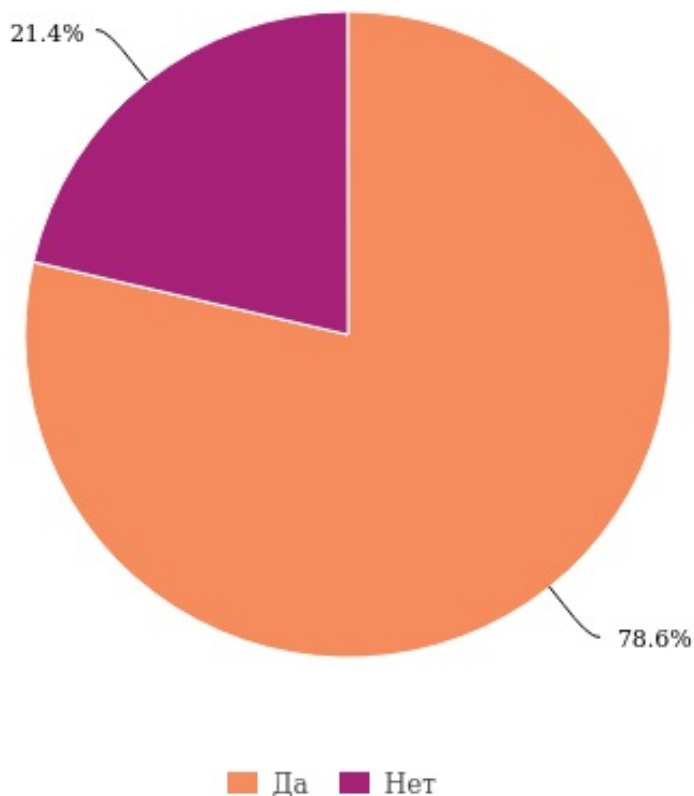
Ответов: 717 (100%), затруднились ответить: 0 (0%), пропусков: 0 (0%)



Варианты	Количество ответов	Проценты
да, в лучшую сторону	296	41,30%
да, в худшую сторону	143	19,90%
не изменилось	278	38,80%

№22. Если бы была возможность выбора вуза, порекомендовали бы Вы своим родственникам или знакомым поступать в наш университет? (Одиночный выбор)

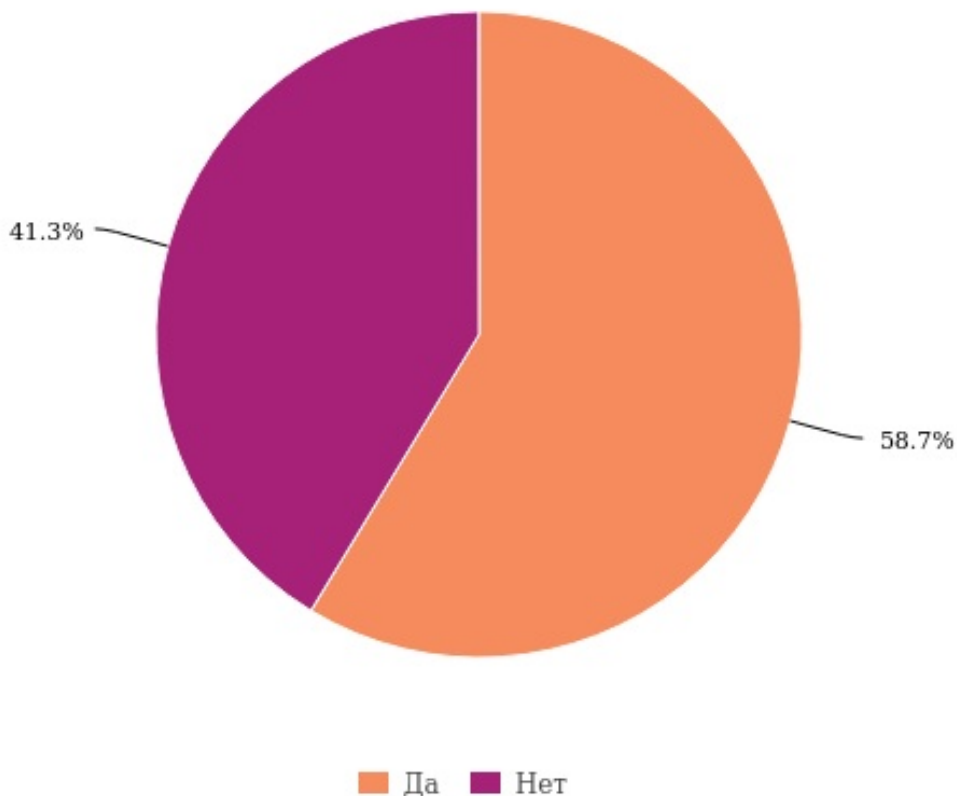
Ответов: 491 (68.5%), затруднились ответить: 226 (31.5%), пропусков: 0 (0%)



Варианты	Количество ответов	Проценты
Да	386	78,60%
Нет	105	21,40%

№23. Считаете ли Вы, что подготовка, которую Вы получаете, поможет Вам в будущем стать конкурентоспособным специалистом на рынке труда? (Одиночный выбор)

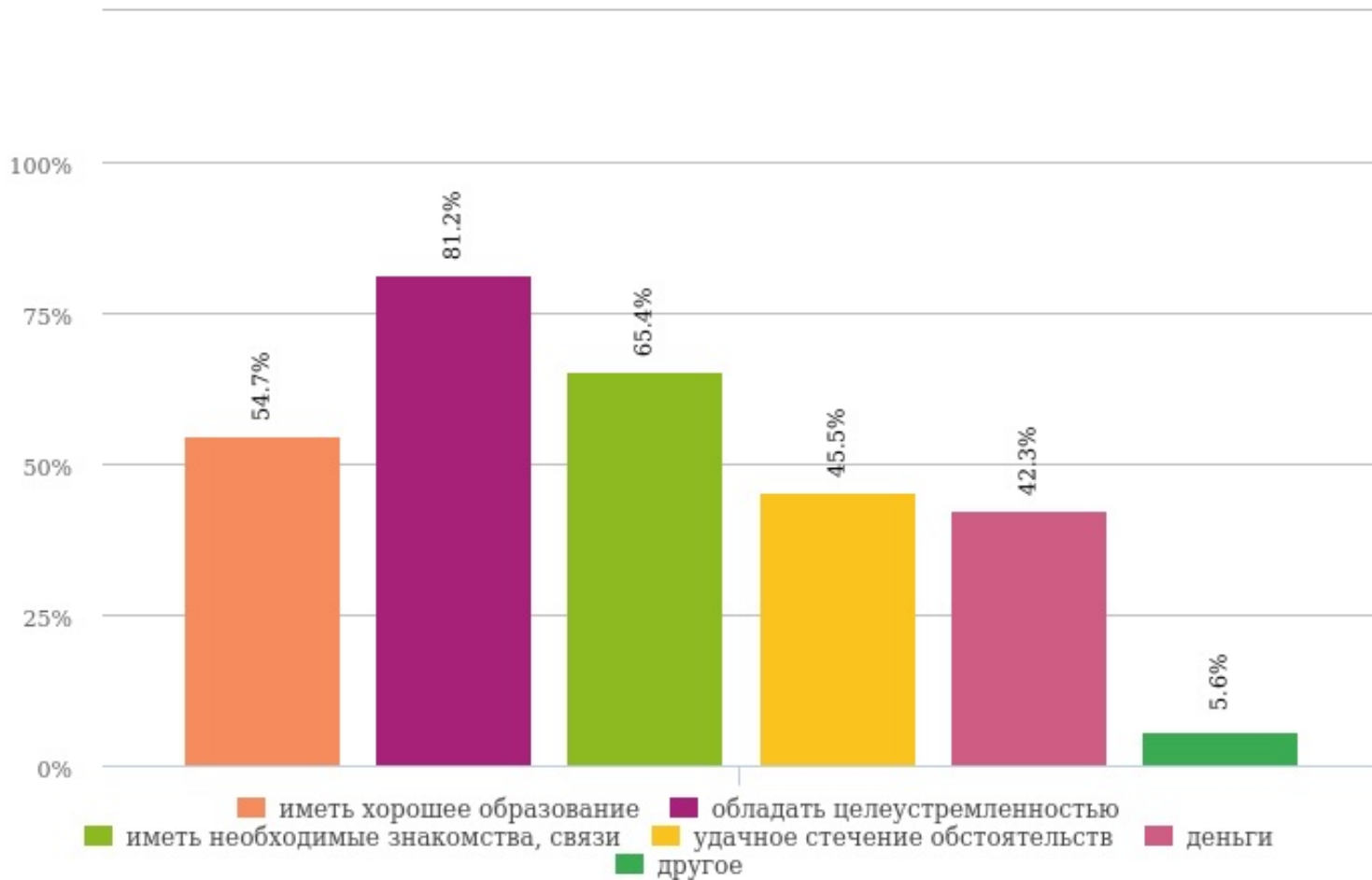
Ответов: 494 (68.9%), затруднились ответить: 223 (31.1%), пропусков: 0 (0%)



Варианты	Количество ответов	Проценты
Да	290	58,70%
Нет	204	41,30%

№24. Что по Вашему мнению необходимо для того, чтобы сделать успешной свою жизнь? (Множественный выбор)

Ответов: 717 (100%), затруднились ответить: 0 (0%), пропусков: 0 (0%)

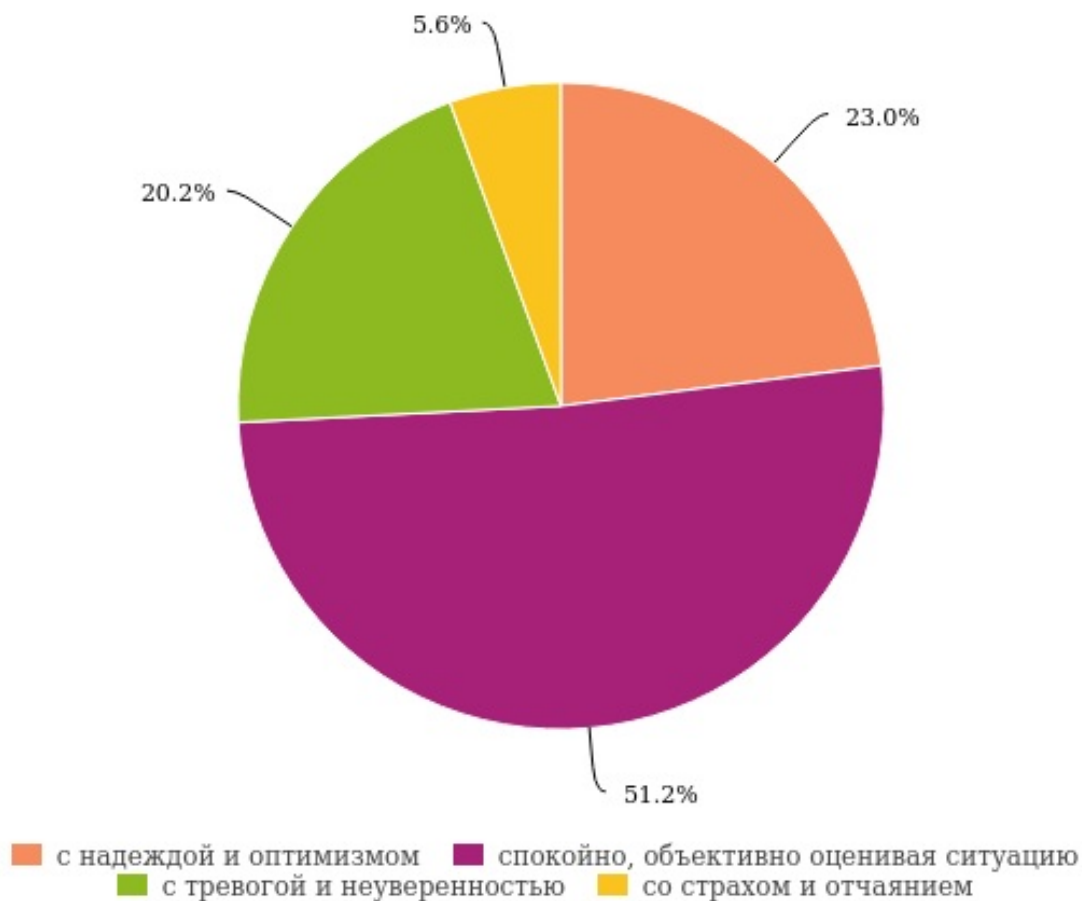


Варианты	Количество ответов	Проценты
иметь хорошее образование	392	54,70%
обладать целеустремленностью	582	81,20%
иметь необходимые знакомства, связи	469	65,40%
удачное стечение обстоятельств	326	45,50%
деньги	303	42,30%
Другое	40	5,60%

Текстовые данные скрыты

№25. С каким настроением Вы смотрите в будущее? (Одиночный выбор)

Ответов: 717 (100%), затруднились ответить: 0 (0%), пропусков: 0 (0%)



Варианты	Количество ответов	Проценты
с надеждой и оптимизмом	165	23,00%
спокойно, объективно оценивая ситуацию	367	51,20%
с тревогой и неуверенностью	145	20,20%
со страхом и отчаянием	40	5,60%