

Документ подписан простой электронной подписью  
Информация о владельце:  
ФИО: Белгородский Валерий Савельевич  
Должность: Ректор  
Дата подписания: 02.10.2023 11:36:14  
Уникальный программный ключ:  
8df276ee93e17c18e7bee9e7cad2d0ed9ab82473

Министерство науки и высшего образования Российской Федерации  
Федеральное государственное бюджетное образовательное учреждение  
высшего образования  
«Российский государственный университет им. А.Н. Косыгина  
(Технологии. Дизайн. Искусство)»

Институт мехатроники и информационных технологий  
Кафедра информационных технологий




## РАБОЧАЯ ПРОГРАММА УЧЕБНОЙ ПРАКТИКИ

### Учебная практика. Ознакомительная практика

Уровень образования	бакалавриат
Направление подготовки	09.03.01 Информатика и вычислительная техника
Направленность (профиль)	Системы автоматизированного проектирования
Срок освоения образовательной программы по очной форме обучения	4 года
Форма обучения	очная

Рабочая программа учебной практики «Учебная практика. Ознакомительная практика» основной профессиональной образовательной программы высшего образования, рассмотрена и одобрена на заседании кафедры, протокол № 2 от 02.09.2021 г.

Разработчики рабочей программы учебной практики:

1. ст.преподаватель  А.В. Щербак
  2. к.т.н., доцент  И.Б. Разин
- Заведующий кафедрой:  к.т.н., доцент И.Б. Разин

## 1. ОБЩИЕ СВЕДЕНИЯ

1.1 Вид практики  
учебная

1.2 Тип практики  
«Ознакомительная практика»

1.3 Способы проведения практики  
стационарная/выездная

1.4 Сроки, форма проведения и продолжительность практики

семестр	форма проведения практики	продолжительность практики
второй	путем чередования с периодами проведения теоретических занятий	в течение семестра с выделением отдельных часов для проведения практики в расписании учебных занятий

1.5 Место проведения практики

– в профильных *организациях/предприятиях*, деятельность которых соответствует профилю образовательной программы в соответствии с договорами о практической подготовке;

– в структурном подразделении университета, предназначенном для проведения практической подготовки: лаборатории кафедры Информационных технологий, Инжиниринговом центре РГУ им. А.Н Косыгина.

При необходимости рабочая программа практики может быть адаптирована для условий проведения практики в дистанционном формате.

1.6 Форма промежуточной аттестации:  
зачет с оценкой

Для лиц с ограниченными возможностями здоровья и инвалидов место прохождения практики учитывает особенности их психофизического развития, индивидуальные возможности, состояние здоровья и требования по доступности. При необходимости для прохождения практики создаются специальные рабочие места в соответствии с характером нарушений, а также с учетом выполняемых обучающимся-инвалидом или обучающимся с ОВЗ трудовых функций, вида профессиональной деятельности и характера труда.

1.7 Место практики в структуре ОПОП

«Учебная практика. Ознакомительная практика» относится к обязательной части программы.

Во время прохождения практики используются результаты обучения, полученные в ходе изучения предшествующих дисциплин:

- Информационные и коммуникационные технологии в профессиональной деятельности;

- Введение в профессию.

Данная практика закрепляет и развивает практико-ориентированные результаты обучения дисциплин, освоенных студентом на предшествующем ей периоде, в соответствии с определенными ниже компетенциями. В дальнейшем, полученный на практике опыт профессиональной деятельности, применяется при прохождении последующих практик и выполнении выпускной квалификационной работы.

## 2. ЦЕЛИ И ЗАДАЧИ ПРАКТИКИ

### 2.1. Цели Учебной практики. Ознакомительной практики:

- закрепление теоретических знаний, полученных при изучении дисциплин учебного плана;
- ознакомление с содержанием основных работ и исследований, выполняемых на предприятии или в организации по месту прохождения практики;
- формирование навыков анализа поставленной цели и определения круга задач, необходимых для ее достижения;
- формирование навыков сбора, подготовки, хранения и анализа данных;
- приобретение навыков поиска и отбора информации при работе с информационными технологиями;
- обучение основам нормативно-правовой базы в области информационных технологий;
- формирование у обучающихся компетенций, установленных образовательной программой в соответствии с ФГОС ВО по данной практике.

### 2.2. Задачи учебной практики:

- обучение основным принципам, методам и инструментам управления временем при разработке программного обеспечения;
- освоение навыков работы в команде при разработке программного обеспечения;
- освоение методов проектирования программно-технических средств информационных систем, составления необходимой документации в реальных проектах;
- обучение принципам современных информационных технологий;
- проверка готовности к самостоятельной трудовой деятельности и самоорганизации;
- совершенствование навыков разработки программного обеспечения с использованием новых подходов к построению информационных систем;
- приобретение опыта решения прикладных научно-технических задач.

Результатом прохождения учебной практики является овладение обучающимися знаниями, умениями, навыками и опытом деятельности, характеризующими процесс формирования компетенций и обеспечивающими достижение планируемых результатов освоения учебной практики.

## 3. ФОРМИРУЕМЫЕ КОМПЕТЕНЦИИ, ИНДИКАТОРЫ ДОСТИЖЕНИЯ КОМПЕТЕНЦИЙ, СООТНЕСЁННЫЕ С ПЛАНИРУЕМЫМИ РЕЗУЛЬТАТАМИ ОБУЧЕНИЯ ПО ПРАКТИКЕ

Код и наименование компетенции	Код и наименование индикатора достижения компетенции	Планируемые результаты обучения при прохождении практики
УК-2 Способен определять круг задач в рамках поставленной цели и выбирать оптимальные способы их решения, исходя из действующих правовых норм, имеющихся ресурсов и	ИД-УК-2.1 Анализ поставленной цели и определение круга задач в рамках поставленной цели, связей между ними и ожидаемых результатов их решения, анализ альтернативных вариантов для достижения намеченных	<ul style="list-style-type: none"> <li>– Умеет анализировать поставленную цель.</li> <li>– Определяет круг задач для достижения поставленной цели.</li> <li>– Знает основы нормативно-правовой базы в области информационных технологий.</li> </ul>

Код и наименование компетенции	Код и наименование индикатора достижения компетенции	Планируемые результаты обучения при прохождении практики
ограничений	результатов; использование нормативно-правовой документации в сфере профессиональной деятельности	
УК-3 Способен осуществлять социальное взаимодействие и реализовывать свою роль в команде	ИД-УК-3.1 Определение своей роли в социальном взаимодействии и командной работе, исходя из стратегии сотрудничества для достижения поставленной цели	<ul style="list-style-type: none"> <li>– Умеет работать в команде при разработке программного обеспечения.</li> <li>– Определяет свою роль в социальном взаимодействии с другими членами команды.</li> </ul>
УК-6 Способен управлять своим временем, выстраивать и реализовывать траекторию саморазвития на основе принципов образования в течение всей жизни	ИД-УК-6.1 Использование инструментов и методов управления временем при выполнении конкретных задач, проектов, при достижении поставленных целей	<ul style="list-style-type: none"> <li>– Владеет навыками управления временем при разработке программного обеспечения.</li> <li>– Использует инструменты и методы управления временем при разработке программного обеспечения.</li> </ul>
ОПК-1 Способен применять естественнонаучные и общинженерные знания, методы математического анализа и моделирования, теоретического и экспериментального исследования в профессиональной деятельности	ИД-ОПК-1.1 Понимание базовых принципов естественнонаучных дисциплин, методов математического анализа и моделирования, основ теоретического и экспериментального исследования	<ul style="list-style-type: none"> <li>– Понимает базовые принципы естественнонаучных дисциплин;</li> <li>– Применяет методы математического анализа и моделирования;</li> <li>– Понимает основы теоретического и экспериментального исследования.</li> </ul>
ОПК-2 Способен понимать принципы работы современных информационных технологий и программных средств, в том числе отечественного производства, при решении задач профессиональной деятельности	ИД-ОПК-2.1 Понимание базовых принципов современных информационных технологий сбора, подготовки, хранения и анализа данных	<ul style="list-style-type: none"> <li>– Знает основные принципы современных информационных технологий.</li> <li>– Владеет навыками сбора, подготовки, хранения и анализа данных.</li> </ul>
ОПК-3 Способен решать стандартные задачи профессиональной деятельности на основе информационной и	ИД-ОПК-3.1 Выполнение поиска и отбора информации для решения стандартных задач профессиональной деятельности с учетом	<ul style="list-style-type: none"> <li>– Умеет искать информацию, необходимую для решения задач разработки программного обеспечения.</li> <li>– Знает основы авторского права.</li> <li>– Знает требования информационной безопасности.</li> </ul>

<b>Код и наименование компетенции</b>	<b>Код и наименование индикатора достижения компетенции</b>	<b>Планируемые результаты обучения при прохождении практики</b>
библиографической культуры с применением информационно-коммуникационных технологий и с учетом основных требований информационной безопасности	соблюдения авторского права и требований информационной безопасности	

#### 4. СТРУКТУРА И ОБЪЕМ ПРАКТИКИ ПО ВИДАМ ЗАНЯТИЙ

Общая трудоёмкость практики составляет:

по очной форме обучения –	3	з.е.	108	час.
---------------------------	---	------	-----	------

##### 4.1. Структура практики для обучающихся по видам занятий (очная форма обучения)

Структура и объем практики					
	всего, час	Аудиторная, внеаудиторная и иная контактная работа, час		практическая подготовка: самостоятельная работа обучающегося	формы текущего контроля успеваемости, промежуточной аттестации
		практическая подготовка: лекции, час	практическая подготовка: практические занятия, час		
Инструктаж по технике безопасности, ознакомление с программой практики и получаемыми в результате ее прохождения компетенциями, целями и задачами практики; заполнение Дневника прохождения практики			2	4	Заполнение Дневника (часть 1)
Выдача индивидуального задания			2	4	Заполнение Дневника (часть 1)
Формализация условий индивидуального задания			2	4	Заполнение Дневника (часть 1)
Изучение средств языков программирования			2	4	Заполнение Дневника (часть 1) Отчет по практике (часть 1)
Сбор, обработка, анализ и систематизация литературных источников и другой информации по теме работы			2	4	Заполнение Дневника (часть 2)
Выполнение индивидуального задания. Разработка алгоритма решения задач			2	4	Заполнение Дневника (часть 2)
Выполнение индивидуального задания. Подготовка контрольного примера			2	4	Заполнение Дневника (часть 2)

Выполнение индивидуального задания. Разработка программ			2	4	Заполнение Дневника (часть 2)
Выполнение индивидуального задания. Разработка программ			2	4	Заполнение Дневника (часть 2)
Выполнение индивидуального задания. Разработка программ			2	4	Заполнение Дневника (часть 2)
Выполнение индивидуального задания. Разработка программ			2	4	Заполнение Дневника (часть 2)
Выполнение индивидуального задания. Отладка программ и получение результатов			2	4	Заполнение Дневника (часть 2)
Выполнение индивидуального задания. Отладка программ и получение результатов			2	4	Заполнение Дневника (часть 2)
Выполнение индивидуального задания. Отладка программ и получение результатов			2	4	Заполнение Дневника (часть 2)
Выполнение индивидуального задания. Анализ полученных результатов			2	4	Заполнение Дневника (часть 2)
Выполнение индивидуального задания. Анализ полученных результатов			2	4	Заполнение Дневника (часть 2) Отчет по практике (часть 2)
Подготовка отчета, заполнение Дневника, получение Отзыва руководителя практики			4	4	Заполнение Дневника (часть 3) Отчет по практике
Сдача зачета				4	
зачет с оценкой					зачет с оценкой
Всего:			36	72	зачет с оценкой

## 5. СОДЕРЖАНИЕ И СТРУКТУРА ПРАКТИКИ

Наименование этапов практики	Трудоемкость, час	Содержание практической работы, включая аудиторную, внеаудиторную и иную контактную работу, а также самостоятельную работу обучающегося	Формы текущего контроля успеваемости
<b>Второй семестр</b>			
Организационный	18	<ul style="list-style-type: none"> <li>– организационное занятие для разъяснения целей, задач, содержания и порядка прохождения практики;</li> <li>– определение исходных данных, цели и методов выполнения задания;</li> </ul>	собеседование по этапам прохождения практики с определением качества фактически выполненных частей индивидуального

		<ul style="list-style-type: none"> <li>– формулировка и распределение задач для формирования индивидуальных заданий;</li> <li>– анализ индивидуального задания и его уточнение;</li> <li>– составление плана-графика практики;</li> <li>– прохождение вводного инструктажа/инструктажа по технике безопасности/инструктажа по охране труда;</li> <li>–</li> </ul>	<p>задания на практику:</p> <ul style="list-style-type: none"> <li>– учёт посещаемости и наличие конспекта ознакомительной лекции и инструктажа по технике безопасности;</li> <li>– вопросы по содержанию заданий, связанных с изучением типовых алгоритмов обработки данных</li> </ul>
Основной	72	<ol style="list-style-type: none"> <li>1. Выполнение индивидуального задания на практику</li> <li>2. Ведение дневника практики</li> </ol>	<p>собеседование по этапам прохождения практики с определением качества фактически выполненных частей индивидуального задания на практику:</p> <ul style="list-style-type: none"> <li>– наблюдение за выполнением работ,</li> <li>– проверка выполненного раздела программы практики,</li> <li>– проверка дневника практики,</li> <li>– контрольные проверки хода практики, анализ промежуточных результатов практики</li> </ul>
Заключительный	18	<ul style="list-style-type: none"> <li>– обобщение результатов индивидуальной работы на практике;</li> <li>– проверка полноты и правильности выполнения задания, составление отчетов по практике на основе аналитических материалов и практических результатов по итогам практики;</li> <li>– оформление дневника практики.</li> <li>– написание отчета по практике на основе аналитических материалов по результатам исследования;</li> <li>– публичная защита отчета по практике на научно-техническом семинаре</li> </ul>	<p>собеседование по представленным обучающимися:</p> <ul style="list-style-type: none"> <li>– материалов в соответствии с индивидуальным заданием по практику,</li> <li>– дневника практики, отчета по практике.</li> </ul>

## 6. ИНДИВИДУАЛЬНОЕ ЗАДАНИЕ НА ПРАКТИКУ

Индивидуальное задание обучающегося на практику составляется руководителем практики и включает в себя типовые задания и частные задания для каждого обучающегося, отражающие специфику деятельности профильной организации/организации практики на базе структурных подразделений университета/научно-исследовательских интересов обучающегося



### 6.1. Типовые задания на практику

Каждый обучающийся за период практики должен выполнить следующие задания:

- Формализация условий индивидуального задания
- Изучение средств языков программирования
- Разработка алгоритма решения задач и подготовка контрольного примера
- Разработка программ
- Отладка программ и получение результатов
- Анализ полученных результатов

### 6.2. Частные индивидуальные задания на практику

Содержательная часть частного индивидуального задания на практику для каждого обучающегося составляется руководителем практики в зависимости от функциональных особенностей деятельности принимающей организации/материально-технического обеспечения помещений университета, предназначенных для проведения практической подготовки.

Обучающийся вправе участвовать в формировании списка своих задач, учитывая особенности осуществляемой им при этом научной деятельности или для повышения эффективности подготовки выпускной квалификационной работы.

## 7. РЕЗУЛЬТАТЫ ПРАКТИКИ, КРИТЕРИИ ОЦЕНКИ УРОВНЯ СФОРМИРОВАННОСТИ КОМПЕТЕНЦИЙ, СИСТЕМА И ШКАЛА ОЦЕНИВАНИЯ

### 7.1. Соотнесение планируемых результатов обучения с уровнями сформированности компетенций.

Уровни сформированности компетенции(-й)	Итоговое количество баллов в 100-балльной системе по результатам текущей и промежуточной аттестации	Оценка в пятибалльной системе по результатам текущей и промежуточной аттестации	Показатели уровня сформированности		
			универсальной(-ых) компетенции(-й)	общепрофессиональной(-ых) компетенций	профессиональной(-ых) компетенции(-й)
			УК-2: ИД-УК-2.1 УК-3: ИД-УК-3.1 УК-6: ИД-УК-6.1	ОПК-1: ИД-ОПК-1.1 ОПК-2: ИД-ОПК-2.1 ОПК-3: ИД-ОПК-3.1	
высокий		отлично/ зачтено (отлично)/ зачтено	<p>Обучающийся:</p> <ul style="list-style-type: none"> <li>– умеет анализировать поставленную цель.</li> <li>– определяет круг задач для достижения поставленной цели.</li> <li>– знает и умеет применять основы нормативно-правовой базы в области информационных технологий.</li> <li>– умеет работать в команде при разработке программного обеспечения.</li> <li>– определяет свою роль в социальном взаимодействии с другими членами команды.</li> <li>– владеет инструментами и методами управления</li> </ul>	<p>Обучающийся:</p> <ul style="list-style-type: none"> <li>– знает основные принципы современных информационных технологий.</li> <li>– владеет навыками сбора, подготовки, хранения и анализа данных.</li> <li>– умеет искать и отбирать информацию, необходимую для решения задач разработки программного обеспечения.</li> <li>– знает основы авторского права</li> <li>– знает требования информационной безопасности.</li> </ul>	

			временем при разработке программного обеспечения.		
повышенный		хорошо/ зачтено (хорошо)/ зачтено	Обучающийся: – умеет анализировать поставленную цель. – знает основы нормативно-правовой базы в области информационных технологий. – умеет работать в команде при разработке программного обеспечения. – владеет инструментами и методами управления временем при разработке программного обеспечения.	Обучающийся: – знает основные принципы современных информационных технологий. – владеет навыками сбора, подготовки, хранения и анализа данных. – умеет искать информацию, необходимую для решения задач разработки программного обеспечения. – знает основы авторского права.	
базовый		удовлетворительно/ зачтено (удовлетворительно)/ зачтено	Обучающийся: – умеет анализировать поставленную цель. – знает основы нормативно-правовой базы в области информационных технологий. – умеет работать в команде при разработке программного обеспечения. – владеет методами управления временем при разработке программного обеспечения.	Обучающийся: – знает основные принципы современных информационных технологий. – владеет навыками сбора и подготовки данных. – умеет искать информацию, необходимую для решения задач разработки программного обеспечения.	
низкий		неудовлетворительно/ не зачтено	Обучающийся: – демонстрирует фрагментарные знания теоретического и практического материала; – испытывает серьезные затруднения в применении теоретических положений при решении практических задач профессиональной направленности стандартного уровня сложности, не владеет необходимыми для этого навыками и приёмами; – не знает основных алгоритмов обработки данных; – не способен самостоятельно реализовать алгоритмы на языке программирования;		

			<ul style="list-style-type: none"><li>– выполняет задания только по образцу и под руководством преподавателя;</li><li>– ответ отражает отсутствие знаний на базовом уровне теоретического и практического материала в объеме, необходимом для дальнейшей учебы.</li></ul>
--	--	--	---

## 8. ОЦЕНОЧНЫЕ СРЕДСТВА ДЛЯ ТЕКУЩЕГО КОНТРОЛЯ УСПЕВАЕМОСТИ И ПРОМЕЖУТОЧНОЙ АТТЕСТАЦИИ

Проверка достижения результатов обучения по практике осуществляется в рамках текущей и промежуточной аттестации.

### 8.1. Текущий контроль успеваемости по практике

При проведении текущего контроля по практике проверяется уровень сформированности у обучающихся компетенций, указанных в разделе 3 настоящей программы с применением оценочных средств:

- обсуждение результатов прохождения практики;
- обсуждение выполнения индивидуального задания
- контроль посещаемости практики (с отметкой в Дневнике),
- контроль за ведением Дневника практики;
- контроль за сроком и качеством выполнения работ на практике (в соответствии с выданным индивидуальным заданием), подготовкой и сбором материалов для отчета обучающегося по практике (с отметкой о выполнении работ в дневнике практики).

### 8.2. Критерии оценивания текущего контроля выполнения заданий практики

Виды работ:	100-балльная шкала	пятибалльная система
Выполнение типовых заданий, индивидуального плана работы, отраженных в Дневнике практики: - изучение организационной структуры предприятия (организации, учреждения) и взаимосвязи подразделений, общая характеристика предприятия (организации, учреждения);		2 - 5
Выполнение частных заданий индивидуального плана работы, отраженных в дневнике практики		2 - 5
Подготовка отчетной документации по практике: – дневник практики		2 - 5
– заключение руководителя практики от профильной организации/предприятия		2 - 5
– отчет о прохождении практики		2 - 5
<b>Итого:</b>		отлично хорошо удовлетворительно неудовлетворительно

### 8.3. Промежуточная аттестация успеваемости по практике

Промежуточная аттестация проводится в форме зачета.

Оценка определяется по совокупности результатов текущего контроля успеваемости, и оценки на зачете (защита отчета по практике).

Формами отчетности по итогам практики являются:

- дневник практики, (заполняется обучающимся и содержит ежедневные записи о проделанной работе);
- заключение и характеристика руководителя практики от профильной организации/предприятия;
- заключение и характеристика руководителя практики от образовательного учреждения с рекомендуемой оценкой;
- письменный отчет о практике.

#### 8.4. Критерии оценки промежуточной аттестации практики

Форма промежуточной аттестации	Критерии оценивания	Шкалы оценивания	
		100-балльная система	Пяти-балльная система
Зачет с оценкой (отчет по практике)	<p>Содержание разделов отчета по учебной практике соответствует требуемой структуре отчета, имеет четкое построение, логическую последовательность изложения материала, доказательность выводов и обоснованность рекомендаций.</p> <p>Обучающийся:</p> <ul style="list-style-type: none"> <li>– в выступлении демонстрирует отличные результаты, аргументировано и в логической последовательности излагает материал, использует точные краткие формулировки;</li> <li>– квалифицированно использует теоретические положения при анализе производственно-хозяйственной деятельности предприятия, показывает знание производственного процесса, «узких» мест и проблем в функционировании предприятия.</li> </ul> <p>Ответ не содержит фактических ошибок и характеризуется глубиной, полнотой, уверенностью суждений, иллюстрируется примерами, в том числе из собственной практики.</p> <p>Дневник практики отражает ясную последовательность выполненных работ, содержит выводы и анализ практической деятельности</p>		5
	<p>Отчет о прохождении учебной практики, а также дневник практики оформлены в соответствии с требованиями программы практики, содержание разделов отчета о практике в основном соответствует требуемой структуре отчета, однако имеет отдельные неточности в построении, логической последовательности изложения материала, выводов и рекомендаций.</p> <p>Обучающийся:</p> <ul style="list-style-type: none"> <li>– в выступлении демонстрирует твердые знания программного материала, грамотно и по существу излагает его, не допуская</li> </ul>		4

Форма промежуточной аттестации	Критерии оценивания	Шкалы оценивания	
Наименование оценочного средства		100-балльная система	Пяти-балльная система
	<p>существенных неточностей в ответах, правильно применяет теоретические положения при анализе практических ситуаций;</p> <p>– хорошо знает производственный процесс и функционирование предприятия в целом. Ответ содержит некоторые фактические ошибки..</p> <p>Дневник практики заполнен практически полностью, проведен частичный анализ изученной научно-технической литературы.</p>		
	<p>Отчет о прохождении учебной практики, а также дневник практики оформлены с нарушениями требований, содержание разделов отчета о практике, в основном, соответствует требуемой структуре отчета, однако нарушена логическая последовательность изложения материала, выводы и рекомендации некорректны.</p> <p>Обучающийся:</p> <p>– в выступлении демонстрирует удовлетворительные знания программного материала, допускает существенные неточности в ответах, затрудняется в анализе практических ситуаций;</p> <p>Ответ содержит некоторые недопустимые ошибки..</p> <p>Дневник практики заполнен не полностью, анализ научно-технической литературы представлен фрагментарно</p>		3
	<p>Обучающийся:</p> <p>– не выполнил или выполнил не полностью программу практики;</p> <p>– не показал достаточный уровень знаний и умений применения методов и приемов исследовательской и аналитической работы;</p> <p>– оформление отчета по практике не соответствует требованиям</p> <p>– в выступлении не ответил на заданные вопросы или допустил грубые ошибки.</p> <p>Дневник практики не заполнен или заполнен частично</p>		2

## 9. СИСТЕМА И ШКАЛА ОЦЕНИВАНИЯ СФОРМИРОВАННОСТИ КОМПЕТЕНЦИЙ

Оценка по практике выставляется обучающемуся с учётом результатов текущей и промежуточной аттестации.

## 9.1. Система оценивания

Форма контроля	100-балльная система	пятибалльная система
Текущий контроль		2 - 5
Промежуточная аттестация (защита отчета по практике)		отлично хорошо
<b>Итого за семестр</b>		удовлетворительно неудовлетворительно

## 10. ОБЕСПЕЧЕНИЕ ОБРАЗОВАТЕЛЬНОГО ПРОЦЕССА ДЛЯ ЛИЦ С ОГРАНИЧЕННЫМИ ВОЗМОЖНОСТЯМИ ЗДОРОВЬЯ

Практика для обучающихся из числа инвалидов и лиц с ограниченными возможностями здоровья (далее – ОВЗ) организуется и проводится на основе индивидуального личностно-ориентированного подхода.

Обучающиеся из числа инвалидов и лиц с ОВЗ могут проходить практику как совместно с другими обучающимися (в учебной группе), так и индивидуально (по личному заявлению).

Обучающиеся данной категории могут проходить практику в профильных организациях (на предприятиях, в учреждениях), определенных для учебной группы, в которой они обучаются, если это не создает им трудностей в прохождении практики и освоении программы практики.

При наличии необходимых условий для освоения программы практики и выполнения индивидуального задания (или возможности создания таких условий) практика обучающихся данной категории может проводиться в структурных подразделениях университета.

При определении места практики для обучающихся из числа инвалидов и лиц с ОВЗ особое внимание уделяется безопасности труда и оснащению (оборудованию) рабочего места. Рабочие места, предоставляемые предприятием (организацией, учреждением), должны (по возможности) обеспечивать беспрепятственное нахождение указанным лицом на своем рабочем месте для выполнения трудовых функций.

При необходимости рабочая программа практики может быть адаптирована для лиц с ограниченными возможностями здоровья.

Индивидуальные задания формируются руководителем практики от университета с учетом особенностей психофизического развития, индивидуальных возможностей и состояния здоровья каждого конкретного обучающегося данной категории и должны соответствовать требованиям выполнимости и посильности.

Объем, темп, формы работы устанавливаются индивидуально для каждого обучающегося данной категории. В зависимости от нозологии максимально снижаются противопоказанные (зрительные, звуковые, мышечные и др.) нагрузки.

Применяются методы, учитывающие динамику и уровень работоспособности обучающихся из числа инвалидов и лиц с ОВЗ.

Осуществляется комплексное сопровождение инвалидов и лиц с ОВЗ во время прохождения практики, которое включает в себя учебно-методическую и психолого-педагогическую помощь и контроль со стороны руководителей практики от университета и от предприятия (организации, учреждения), корректирование (при необходимости) индивидуального задания и программы практики.

Учебно-методические материалы представляются в формах, доступных для изучения студентами с особыми образовательными потребностями с учетом нозологических групп инвалидов.



При необходимости, обучающемуся предоставляется дополнительное время для подготовки ответа и (или) защиты отчета.

## 11. МАТЕРИАЛЬНО-ТЕХНИЧЕСКОЕ ОБЕСПЕЧЕНИЕ ПРАКТИКИ

Материально-техническое оснащение практики обеспечивается профильной организацией в соответствии с заключенным/заключенными договором/договорами о практической подготовке.

Материально-техническое обеспечение практики соответствует требованиям ФГОС и включает в себя: лаборатории, специально оборудованные кабинеты, измерительные и вычислительные комплексы, бытовые помещения, соответствующие действующим санитарным и противопожарным нормам, а также требованиям техники безопасности при проведении учебных и научно-производственных работ.

Наименование учебных аудиторий, лабораторий, мастерских, библиотек, спортзалов, помещений для хранения и профилактического обслуживания учебного оборудования и т.п.	Оснащенность учебных аудиторий, лабораторий, мастерских, библиотек, спортивных залов, помещений для хранения и профилактического обслуживания учебного оборудования и т.п.
<b>119071, г. Москва, Малый Калужский переулок, дом 1</b>	
аудитории для проведения практических работ 1439,1440, 1441,1442	Комплект учебной мебели, технические средства обучения, служащие для представления учебной информации: 20 персональных компьютеров с подключением к сети «Интернет» и обеспечением доступа к электронным библиотекам и в электронную информационно-образовательную среду организации.
<b>119071, г. Москва, Малый Калужский переулок, дом 1, строение 3</b>	
Помещения для самостоятельной работы обучающихся	Оснащенность помещений для самостоятельной работы обучающихся
читальный зал библиотеки:	– компьютерная техника; - подключение к сети «Интернет»

Технологическое обеспечение реализации программы осуществляется с использованием элементов электронной информационно-образовательной среды университета.

## 12. УЧЕБНО-МЕТОДИЧЕСКОЕ И ИНФОРМАЦИОННОЕ ОБЕСПЕЧЕНИЕ ПРАКТИКИ

№ п/п	Автор(ы)	Наименование издания	Вид издания (учебник, УП, МП и др.)	Издательство	Год издания	Адрес сайта ЭБС или электронного ресурса	Количество экземпляров в библиотеке Университета
10.1 Основная литература, в том числе электронные издания							
1	Гагарина Л. Г., Кокорева Е.В., Сидорова- Виснадул Б.Д.	Технология разработки программного обеспечения	Учебное пособие	М. : ИД «ФОРУМ» : ИНФРА-М	2019	<a href="https://znanium.com/read?id=336552">https://znanium.com/read?id=336552</a>	
10.2 Дополнительная литература, в том числе электронные издания							
1	Кучунова Е.В., Олейников Б.В., Чередниченко О.М.	Программирование. Процедурное программирование	Учебное пособие	Краснояр.:СФУ	2016	<a href="http://znanium.com/bookread2.php?book=978627">http://znanium.com/bookread2.php?book=978627</a>	-
2	Амелина Н.И., Невская Е.С., Русанова Я.М.	Задачник-практикум по основам программирования	Учебное пособие	Ростов-на-Дону:Издательство ЮФУ	2009	<a href="http://znanium.com/bookread2.php?book=553143">http://znanium.com/bookread2.php?book=553143</a>	-
3	Хабибуллин И. Ш.	Самоучитель Java	Учебное пособие  Учебное пособие	СПб.: БХВ-Санкт-Петербург  СПб.: БХВ-Петербург	2002  2001	  <a href="http://znanium.com/bookread2.php?book=940391">http://znanium.com/bookread2.php?book=940391</a>	1
10.3 Методические материалы (указания, рекомендации по освоению дисциплины авторов РГУ им. А. Н. Косыгина)							
1	Монахов В.И., Гречухина М.Н., Самойлова Т.А.	Программирование на Java. Разработка графического интерфейса с использованием Swing	Методические указания	М.: МГУДТ	2016		15

### 13. ИНФОРМАЦИОННОЕ ОБЕСПЕЧЕНИЕ УЧЕБНОГО ПРОЦЕССА

13.1. Ресурсы электронной библиотеки, информационно-справочные системы и профессиональные базы данных:

№ пп	Электронные учебные издания, электронные образовательные ресурсы
1.	ЭБС «Лань» <a href="http://www.e.lanbook.com/">http://www.e.lanbook.com/</a>
2.	«Znanium.com» научно-издательского центра «Инфра-М» <a href="http://znanium.com/">http://znanium.com/</a>
3.	Электронные издания «РГУ им. А.Н. Косыгина» на платформе ЭБС «Znanium.com» <a href="http://znanium.com/">http://znanium.com/</a>
Профессиональные базы данных, информационные справочные системы	
1.	Web of Science <a href="http://webofknowledge.com/">http://webofknowledge.com/</a> (обширная международная универсальная реферативная база данных)
2.	Scopus <a href="https://www.scopus.com">https://www.scopus.com</a> (международная универсальная реферативная база данных, индексирующая более 21 тыс. наименований научно-технических, гуманитарных и медицинских журналов, материалов конференций примерно 5000 международных издательств)
3.	Научная электронная библиотека eLIBRARY.RU <a href="https://elibrary.ru">https://elibrary.ru</a> (крупнейший российский информационный портал в области науки, технологии, медицины и образования)
4.	ООО «Национальная электронная библиотека» (НЭБ) <a href="http://нэб.рф/">http://нэб.рф/</a> (объединенные фонды публичных библиотек России федерального, регионального, муниципального уровня, библиотек научных и образовательных учреждений)

13.2. Перечень программного обеспечения

№п/п	Программное обеспечение	Реквизиты подтверждающего документа/ Свободно распространяемое
1.	Java Development Kit	Sun License. Свободно распространяемое программное обеспечение
2.	Среда разработки Eclipse	Eclipse Public License. Свободно распространяемое программное обеспечение

**ЛИСТ УЧЕТА ОБНОВЛЕНИЙ РАБОЧЕЙ ПРОГРАММЫ УЧЕБНОЙ ПРАКТИКИ**

В рабочую программу практики внесены изменения/обновления и утверждены на заседании кафедры:

<b>№ пп</b>	<b>год обновления РПД</b>	<b>характер изменений/обновлений с указанием раздела</b>	<b>номер протокола и дата заседания кафедры</b>