



Российский государственный университет им. А.Н. Косыгина» (Технологии. Дизайн. Искусство).  
Гимназия

«Согласовано»  
Методист

 /Л.Т.Конбекова /  
20 августа 2024 г.

«Согласовано»  
Директор

 /Н.Ю.Киселева /  
21 августа 2024 г.

«Утверждаю»

Первый проректор-проректор  
по образовательной деятельности

 /С.И.Дембовский /  
22 августа 2024 г.



**РАБОЧАЯ ПРОГРАММА**  
**по информатике (4 часа)**

*предмет, к-во часов*

**для 11**

*классов*

**на 2024 – 2025 учебный год**

Составлена учителем  
Гимназии РГУ им. А. Н. Косыгина:

информатика

*предмет*

4 часа в неделю (136 ч. в год)

*количество часов в неделю*

Мокринская Елена Валентиновна

*Ф.И.О.учителя.*

Учебник:

К.Ю. Поляков, Е.А. Еремин

*автор учебника*

Просвещение, 2023

*издательство, год издания*

Информатика 11 класс

# Программа полного общего образования по предмету «Информатика» (углублённый курс) Тематическое планирование к учебнику информатики К.Ю. Полякова и Е.А. Еремина

## Пояснительная записка

Данная программа углублённого курса по предмету «Информатика» основана на учебно-методическом комплекте (далее УМК), обеспечивающем обучение курсу информатики в соответствии с Федеральным государственным образовательным стандартом среднего (полного) общего образования (далее — ФГОС), который включает в себя учебники:

- «Информатика. 11 класс. Углубленный уровень»

завершенной предметной линии для 11 классов. Представленные учебники являются ядром целостного УМК, в который, кроме учебников, входят:

- данная авторская программа по информатике;
- компьютерный практикум в электронном виде с комплектом электронных учебных средств, размещённый на сайте авторского коллектива: <http://kpolyakov.spb.ru/school/probook.htm>
- электронный задачник-практикум с возможностью автоматической проверки решений задач по программированию: <http://informatics.mccme.ru/course/view.php?id=666>
- материалы для подготовки к итоговой аттестации по информатике в форме ЕГЭ, размещённые на сайте материалы, размещенные на сайте <http://kpolyakov.spb.ru/school/ege.htm>;
- методическое пособие для учителя: <http://files.lbz.ru/pdf/mpPolyakov10-11fgos.pdf>;
- комплект Федеральных цифровых информационно-образовательных ресурсов (далее ФЦИОР), помещенный в коллекцию ФЦИОР (<http://www.fcior.edu.ru>);
- сетевая методическая служба авторского коллектива для педагогов на сайте издательства <http://metodist.lbz.ru/authors/informatika/7/>.

Учебники «Информатика. 11 класс» разработаны в соответствии с требованиями ФГОС, и с учетом вхождения курса «Информатика» в 11 классах в состав учебного плана в объеме 136 часов в год (углублённый курс).

Программа предназначена для изучения курса информатики в 11 классах средней школы на углублённом уровне. Это означает, что её целевая аудитория – школьники старших классов, которые планируют связать свою будущую профессиональную деятельность с информационными технологиями.

Информатика рассматривается авторами как наука об автоматической обработке данных с помощью компьютерных вычислительных систем. Такой подход сближает курс информатики с дисциплиной, называемой за рубежом *computer science*.

Программа ориентирована, прежде всего, на получение фундаментальных знаний, умений и навыков в области информатики, которые не зависят от операционной системы и другого программного обеспечения, применяемого на уроках.

Углублённый курс является одним из вариантов развития курса информатики, который изучается в основной школе (7–9 классы). Поэтому, согласно принципу спирали, материал некоторых разделов программы является развитием и продолжением соответствующих разделов курса основной школы. Отличие углублённого курса от базового состоит в том, что более глубоко рассматриваются принципы хранения, передачи и автоматической обработки данных; ставится задача выйти на уровень понимания происходящих процессов, а не только поверхностного знакомства с ними.

Учебники, составляющие ядро УМК, содержат все необходимые фундаментальные сведения, относящиеся к школьному курсу информатики, и в этом смысле являются цельными и достаточными для углубленной подготовки по информатике в старшей школе, независимо от уровня подготовки учащихся, закончивших основную школу. Учитель может перераспределять часы, отведённые на изучение отдельных разделов учебного курса, в зависимости от фактического уровня подготовки учащихся.

Одна из важных задач учебников и программы – обеспечить возможность подготовки учащихся к сдаче ЕГЭ по информатике. Авторы сделали всё возможное, чтобы в ходе обучения рассмотреть максимальное количество типов задач, включаемых в контрольно-измерительные материалы ЕГЭ.

### ***Общая характеристика изучаемого предмета***

Программа по предмету «Информатика» предназначена для углубленного изучения всех основных разделов курса информатики учащимися информационно-технологического и физико-математического профилей. Она включает в себя три крупные содержательные линии:

- Основы информатики
- Алгоритмы и программирование
- Информационно-коммуникационные технологии.

Важная задача изучения этих содержательных линий в углубленном курсе – переход на новый уровень понимания и получение систематических знаний, необходимых для самостоятельного решения задач, в том числе и тех, которые в самом курсе не рассматривались. Существенное внимание уделяется линии «Алгоритмизация и программирование», которая входит в перечень предметных результатов ФГОС. Для изучения программирования используются школьный алгоритмический язык (среда КуМир) и язык Паскаль.

В тексте учебников содержится большое количество задач, что позволяет учителю организовать обучение в разноуровневых группах. Присутствующие в конце каждого параграфа вопросы и задания нацелены на закрепление изложенного материала на понятийном уровне, а не на уровне механического запоминания. Многие вопросы (задания) инициируют коллективные обсуждения материала, дискуссии, проявление самостоятельности мышления учащихся.

Важной составляющей УМК является комплект Федеральных цифровых информационно-образовательных ресурсов (ФЦИОР). Комплект включает в себя: демонстрационные материалы по теоретическому содержанию, раздаточные материалы для практических работ, контрольные материалы (тесты); исполнителей алгоритмов, модели, тренажеры и пр.

### ***Место изучаемого предмета в учебном плане***

Для полного освоения программы углубленного уровня рекомендуется изучение предмета «Информатика» по 4 часа в неделю в 11 классах (всего 136 часов в год).

Количество учебных часов в учебном плане может быть скорректировано в зависимости от специфики и образовательной программы образовательного учреждения.

Для организации исследовательской и проектной деятельности учащихся можно использовать часы, отведенные на внеурочную деятельность.

## ***Личностные, метапредметные и предметные результаты освоения предмета***

### **Личностные результаты**

- 1) сформированность мировоззрения, соответствующего современному уровню развития науки и техники;
- 2) готовность и способность к образованию, в том числе самообразованию, на протяжении всей жизни; сознательное отношение к непрерывному образованию как условию успешной профессиональной и общественной деятельности;
- 3) навыки сотрудничества со сверстниками, детьми младшего возраста, взрослыми в образовательной, учебно-исследовательской, проектной и других видах деятельности;
- 4) эстетическое отношение к миру, включая эстетику научного и технического творчества;
- 5) осознанный выбор будущей профессии и возможностей реализации собственных жизненных планов; отношение к профессиональной деятельности как возможности участия в решении личных, общественных, государственных, общенациональных проблем.

### **Метапредметные результаты**

- 1) умение самостоятельно определять цели деятельности и составлять планы деятельности; самостоятельно осуществлять, контролировать и корректировать деятельность; использовать все возможные ресурсы для достижения поставленных целей и реализации планов деятельности; выбирать успешные стратегии в различных ситуациях;
- 2) умение продуктивно общаться и взаимодействовать в процессе совместной деятельности, учитывать позиции других участников деятельности, эффективно разрешать конфликты;
- 3) владение навыками познавательной, учебно-исследовательской и проектной деятельности, навыками разрешения проблем; способность и готовность к самостоятельному поиску методов решения практических задач, применению различных методов познания;
- 4) готовность и способность к самостоятельной информационно-познавательной деятельности, включая умение ориентироваться в различных источниках информации, критически оценивать и интерпретировать информацию, получаемую из различных источников;
- 5) умение использовать средства информационных и коммуникационных технологий в решении когнитивных, коммуникативных и организационных задач с соблюдением требований эргономики, техники безопасности, гигиены, ресурсосбережения, правовых и этических норм, норм информационной безопасности.

### **Предметные результаты**

- 1) сформированность представлений о роли информации и связанных с ней процессов в окружающем мире;
- 2) владение системой базовых знаний, отражающих вклад информатики в формирование современной научной картины мира;
- 3) сформированность представлений о важнейших видах дискретных объектов и об их простейших свойствах, алгоритмах анализа этих объектов, о кодировании и декодировании данных и причинах искажения данных при передаче;
- 4) систематизация знаний, относящихся к *математическим объектам информатики*; умение строить математические объекты информатики, в том числе логические формулы;

- 5) сформированность базовых навыков и умений по соблюдению требований *техники безопасности*, гигиены и ресурсосбережения при работе со средствами информатизации;
- 6) сформированность представлений об *устройстве современных компьютеров*, о тенденциях развития компьютерных технологий; о понятии «операционная система» и основных функциях операционных систем; об общих принципах разработки и функционирования интернет-приложений;
- 7) сформированность представлений о *компьютерных сетях* и их роли в современном мире; знаний базовых принципов организации и функционирования компьютерных сетей, норм информационной этики и права, принципов обеспечения информационной безопасности, способов и средств обеспечения надёжного функционирования средств ИКТ;
- 8) понимания основ *правовых аспектов* использования компьютерных программ и работы в Интернете;
- 9) владение опытом построения и использования *компьютерно-математических моделей*, проведения экспериментов и статистической обработки данных с помощью компьютера, интерпретации результатов, получаемых в ходе моделирования реальных процессов; умение оценивать числовые параметры моделируемых объектов и процессов; сформированность представлений о необходимости *анализа соответствия модели* и моделируемого объекта (процесса);
- 10) сформированность представлений о способах хранения и простейшей обработке данных; умение пользоваться *базами данных* и справочными системами; владение основными сведениями о базах данных, их структуре, средствах создания и работы с ними;
- 11) владение навыками *алгоритмического мышления* и понимание необходимости формального описания алгоритмов;
- 12) овладение понятием *сложности алгоритма*, знание основных алгоритмов обработки числовой и текстовой информации, алгоритмов поиска и сортировки;
- 13) владение стандартными приёмами *написания на алгоритмическом языке программы* для решения стандартной задачи с использованием основных конструкций программирования и отладки таких программ; использование готовых прикладных компьютерных программ по выбранной специализации;
- 14) владение *универсальным языком программирования высокого уровня* (по выбору), представлениями о базовых типах данных и структурах данных; умением использовать основные управляющие конструкции;
- 15) владение умением *понимать программы*, написанные на выбранном для изучения универсальном алгоритмическом языке высокого уровня; знанием основных конструкций программирования; умением анализировать алгоритмы с использованием таблиц;
- 16) владение навыками и опытом *разработки программ* в выбранной среде программирования, включая тестирование и отладку программ; владение элементарными навыками формализации прикладной задачи и документирования программ.

## **Содержание учебного предмета**

В содержании предмета «Информатика» в учебниках для 11 классов может быть выделено три крупных раздела:

### **I. Основы информатики**

- Техника безопасности. Организация рабочего места
- Информация и информационные процессы
- Кодирование информации
- Логические основы компьютеров

- Компьютерная арифметика
- Устройство компьютера
- Программное обеспечение
- Компьютерные сети
- Информационная безопасность

## II. Алгоритмы и программирование

- Алгоритмизация и программирование
- Решение вычислительных задач
- Элементы теории алгоритмов
- Объектно-ориентированное программирование

## III. Информационно-коммуникационные технологии

- Моделирование
- Базы данных
- Создание веб-сайтов
- Графика и анимация
- 3D-моделирование и анимация

Таким образом, обеспечивается преемственность изучения предмета в полном объеме на завершающей ступени среднего общего образования.

В планировании учитывается, что в начале учебного года учащиеся ещё не вошли в рабочий ритм, а в конце года накапливается усталость и снижается восприимчивость к новому материалу. Поэтому наиболее сложные темы, связанные с программированием, предлагается изучать в середине учебного года, как в 10, так и в 11 классе.

В то же время курс «Информатика» во многом имеет модульную структуру, и учитель при разработке рабочей программы может менять местами темы программы.

В зависимости от фактического уровня подготовки учащихся учитель может внести изменения в планирование, сократив количество часов, отведённых на темы, хорошо усвоенные в курсе основной школы, и добавив вместо них темы, входящие в полный курс.

Тематическое планирование учебного материала с указанием его объема и распределения по годам изучения представлено ниже. Тематическое планирование к учебнику информатики К.Ю. Полякова и Е.А. Еремина

Полный углублённый курс, по 4 часа в неделю в 11 классах  
(всего 136 часов)

Таблица 1.

№	Тема	Количество часов / класс
		11 кл.
<b>Основы информатики</b>		
1.	Техника безопасности. Организация рабочего места	1
2.	Информация и информационные процессы	10
3.	Кодирование информации	
4.	Логические основы компьютеров	
5.	Компьютерная арифметика	
6.	Устройство компьютера	
7.	Программное обеспечение	
8.	Компьютерные сети	
9.	Информационная безопасность	
	<b>Итого:</b>	<b>11</b>
<b>Алгоритмы и программирование</b>		
10.	Алгоритмизация и программирование	24
11.	Решение вычислительных задач	
12.	Элементы теории алгоритмов	6
13.	Объектно-ориентированное программирование	15
	<b>Итого:</b>	<b>45</b>

<b>Информационно-коммуникационные технологии</b>		
14.	Моделирование	12
15.	Базы данных	16
16.	Создание веб-сайтов	18
17.	Графика и анимация	12
18.	3D-моделирование и анимация	16
	<b>Итого:</b>	<b>74</b>
	Резерв	6
	<b>Итого по всем разделам:</b>	<b>136</b>

## **Критерии и нормы оценки знаний**

1. Содержание и объем материала, подлежащего проверке, определяется программой и учебником. При проверке усвоения материала необходимо выявлять полноту, прочность усвоения учащимися теории и умение применять ее на практике в знакомых и незнакомых ситуациях.

Основными формами проверки учащихся по информатике являются устный опрос, письменная контрольная работа, самостоятельная работа, тестирование, практическая работа на ЭВМ.

2. При оценке письменных и устных ответов учитель в первую очередь учитывает показанные учащимися знания и умения. Оценка зависит также от наличия и характера погрешностей, допущенных учащимися. Среди погрешностей выделяются ошибки и недочеты.

Ошибкой считается погрешность, если она свидетельствует о том, что ученик не овладел основными знаниями и (или) умениями, указанными в программе.

Недочетами считаются погрешности, которые не привели к искажению смысла полученного, учеником задания или способа его выполнения, например, неаккуратная запись, небрежное выполнение блок-схемы и т. п.

3. Задания для устного и письменного опроса учащихся состоят из теоретических вопросов и задач.

Ответ за теоретический вопрос считается безупречным, если по своему содержанию полностью соответствует вопросу, содержит все необходимые теоретические факты и обоснованные выводы, а его изложение и письменная запись математически и логически грамотны и отличаются последовательностью и аккуратностью.

Решение задачи по программированию считается безупречным, если правильно выбран способ решения, само решение сопровождается необходимыми объяснениями, верно выполнен алгоритм решения, решение записано последовательно, аккуратно и синтаксически верно по правилам какого-либо языка или системы программирования.

Практическая работа на ЭВМ считается безупречной, если учащийся самостоятельно или с незначительной помощью учителя выполнил все этапы решения задачи на ЭВМ, и был получен верный ответ или иное требуемое представление задания.

4. Оценка ответа учащегося при устном и письменном опросах, а также при самостоятельной работе на ЭВМ, проводится по пятибалльной системе, т.е. за ответ выставляется одна из отметок: 1 (плохо), 2 (неудовлетворительно), 3 (удовлетворительно), 4 (хорошо), 5 (отлично).

5. Учитель может повысить отметку за оригинальный ответ на вопрос или оригинальное решение задачи, которые свидетельствуют о высоком уровне владения информационными технологиями учащимся, за решение более сложной задачи или ответ на более сложный вопрос, предложенные учащемуся дополнительно после выполнения им основных заданий.

## **ОЦЕНКА ОТВЕТОВ УЧАЩИХСЯ**

### **Для устных ответов определяются следующие критерии оценок:**

#### **- Оценка «5» выставляется, если ученик:**

- Полно раскрыл содержание материала в объеме, предусмотренном программой и учебником;
- Изложил материал грамотным языком в определенной логической последовательности, точно используя математическую и специализированную терминологию и символику;
- Правильно выполнил графическое изображение алгоритма и иные чертежи и графики, сопутствующие ответу;
- Показал умение иллюстрировать теоретические положения конкретными примерами, применять их в новой ситуации при выполнении практического задания;
- продемонстрировал усвоение ранее изученных сопутствующих вопросов, сформированности и устойчивости используемых при ответе умений и навыков;
- отвечал самостоятельно без наводящих вопросов учителя.

#### **- Оценка «4» выставляется, если ответ имеет один из недостатков:**

- в изложении допущены небольшие пробелы, не исказившие логического и информационного содержания ответа;
- нет определенной логической последовательности, не точно используется математическая и специализированная терминология и символика;



- допущены один-два недочета при освещении основного содержания ответа, исправленные по замечанию учителя;
- допущены ошибка или более двух недочетов при освещении второстепенных вопросов или в выкладках, легко исправленные по замечанию или вопросу учителя.
- **Оценка «3» выставляется, если:**
  - неполно или непоследовательно раскрыто содержание материала, но показано общее понимание вопроса, имелись затруднения или допущены ошибки в определении понятий, использовании терминологии, чертежах, блок-схем и выкладках, исправленные после нескольких наводящих вопросов учителя;
  - ученик не справился с применением теории в новой ситуации при выполнении практического задания, но выполнил задания обязательного уровня сложности по данной теме,
  - при знании теоретического материала выявлена недостаточная сформированность основных умений и навыков.
- **Оценка «2» выставляется, если:**
  - Не раскрыто основное содержание учебного материала;
  - Обнаружено незнание или непонимание учеником большей или наиболее важной части учебного материала,
  - допущены ошибки в определении понятий, при использовании терминологии, в чертежах, блок-схем и иных выкладках, которые не исправлены после нескольких наводящих вопросов учителя.

### **Оценка самостоятельных и проверочных работ по теоретическому курсу**

**Оценка "5"** ставится в следующем случае:

- работа выполнена полностью;
- при решении задач сделан перевод единиц всех физических величин в "СИ", все необходимые данные занесены в условие, правильно выполнены чертежи, схемы, графики, рисунки, сопутствующие решению задач, сделана проверка по наименованиям, правильно записаны исходные формулы, записана формула для конечного расчета, проведены математические расчеты и дан полный ответ;
- на качественные и теоретические вопросы дан полный, исчерпывающий ответ литературным языком с соблюдением технической терминологии в определенной логической последовательности, учащийся приводит новые примеры, устанавливает связь между изучаемыми ранее изученным материалом по курсу информатики, а

также с материалом, усвоенным при изучении других предметов, умеет применить знания в новой ситуации;

учащийся обнаруживает верное понимание физической сущности рассматриваемых явлений и закономерностей, законов и теорий, дает точное определение и истолкование основных понятий, законов, теорий, а также правильное определение физических величин, их единиц и способов измерения.

**Оценка "4"** ставится в следующем случае:

- работа выполнена полностью или не менее чем на 80 % от объема задания, но в ней имеются недочеты и несущественные ошибки: правильно записаны исходные формулы, но не записана формула для конечного расчета; ответ приведен в других единицах измерения.

- ответ на качественные и теоретические вопросы удовлетворяет вышеперечисленным требованиям, но содержит неточности в изложении фактов, определений, понятий, объяснении взаимосвязей, выводах и решении задач;

- учащийся испытывает трудности в применении знаний в новой ситуации, не в достаточной мере использует связи с ранее изученным материалом и с материалом, усвоенным при изучении других предметов.

**Оценка "3"** ставится в следующем случае:

- работа выполнена в основном верно (объем выполненной части составляет не менее  $2/3$  от общего объема), но допущены существенные неточности; пропущены промежуточные расчеты.

- учащийся обнаруживает понимание учебного материала при недостаточной полноте усвоения понятий и закономерностей;

- умеет применять полученные знания при решении простых задач с использованием готовых формул, но затрудняется при решении качественных задач и сложных количественных задач, требующих преобразования формул.

**Оценка "2"** ставится в следующем случае:

- работа в основном не выполнена (объем выполненной части менее  $2/3$  от общего объема задания);

- учащийся показывает незнание основных понятий, непонимание изученных закономерностей и взаимосвязей, не умеет решать количественные и качественные задачи.

**Для письменных работ учащихся по алгоритмизации и программированию:**

- **оценка «5»** ставится, если:

- работа выполнена полностью;

- в графическом изображении алгоритма (блок-схеме), в теоретических выкладках решения нет пробелов и ошибок;
- в тексте программы нет синтаксических ошибок (возможны одна-две различные неточности, описки, не являющиеся следствием незнания или непонимания учебного материала).
- **Оценка «4» ставится, если:**
  - работа выполнена полностью, но обоснования шагов решения недостаточны (если умение обосновывать рассуждения не являлось специальным объектом проверки);
  - допущена одна ошибка или два-три недочета в чертежах, выкладках, чертежах блок-схем или тексте программы.
- **оценка «3» ставится, если:**
  - допущены более одной ошибки или двух-трех недочетов в выкладках, чертежах блок-схем или программе, но учащийся владеет обязательными умениями по проверяемой теме.
- **оценка «2» ставится, если:**
  - допущены существенные ошибки, показавшие, что учащийся не владеет обязательными знаниями по данной теме в полной мере.

**Практическая работа на ЭВМ оценивается следующим образом:**

- **оценка «5» ставится, если:**
  - учащийся самостоятельно выполнил все этапы решения задач на ЭВМ;
  - работа выполнена полностью и получен верный ответ или иное требуемое представление результата работы;
- **оценка «4» ставится, если:**
  - работа выполнена полностью, но при выполнении обнаружилось недостаточное владение навыками работы с ЭВМ в рамках поставленной задачи;
  - правильно выполнена большая часть работы (свыше 85%), допущено не более трех ошибок;
  - работа выполнена полностью, но использованы наименее оптимальные подходы к решению поставленной задачи.
- **оценка «3» ставится, если:**
  - работа выполнена не полностью, допущено более трех ошибок, но учащийся владеет основными навыками работы на ЭВМ, требуемыми для решения поставленной задачи.
- **оценка «2» ставится, если:**
  - допущены существенные ошибки, показавшие, что учащийся не владеет обязательными знаниями, умениями и навыками работы на ЭВМ или значительная часть работы выполнена не самостоятельно.

**Тест оценивается следующим образом:**

«5»-86-100% правильных ответов на вопросы;

«4»-71-85% правильных ответов на вопросы;

«3»-51-70% правильных ответов на вопросы;

«2»-0-50% правильных ответов на вопросы.

## Поурочное планирование к учебнику информатики К.Ю. Полякова и Е.А. Еремина

Полный углублённый курс, по 4 часа в неделю, всего 136 часа.

Используемые сокращения: СР – самостоятельная работа, ПР – практическая работа.

Таблица 2.

### 11 класс (136 часов)

Номер урока	Тема урока	Параграф учебника (номер, название)	Практические работы (номер, название)	Работы компьютерного практикума (источник, номер, название)	Количество часов
1.	Техника безопасности.		Тест № 1. Техника безопасности.	ПР № 1. Набор и оформление документа.	1
2.	Формула Хартли.	§ 1. Количество информации	Тест № 2. Задачи на количество информации.		1
3.	Информация и вероятность. Формула Шеннона.	§ 1. Количество информации	Тест № 3. Информация и вероятность.		1
4.	Передача информации.	§ 2. Передача информации.	Тест № 4. Передача информации.		1
5.	Помехоустойчивые коды.	§ 2. Передача информации.	СР № 1. Помехоустойчивые коды.		1
6.	Сжатие данных без потерь.	§ 3. Сжатие данных		ПР № 2. Алгоритм RLE.	1
7.	Алгоритм Хаффмана.	§ 3. Сжатие данных	Тест № 5. Кодирование и декодирование.	ПР № 3. Сравнение алгоритмов сжатия.	1
8.	Практическая работа: использование архиватора.			ПР № 4. Использование архиваторов.	1
9.	Сжатие информации с потерями.	§ 3. Сжатие данных	Тест № 6. Сжатие данных.	ПР № 5. Сжатие с потерями.	1
10.	Информация и управление. Системный подход.	§ 4. Информация и управление	Тест № 7. Информация и управление.		1
11.	Информационное общество.	§ 5. Информационное общество	Представление докладов.		1
12.	Модели и моделирование.	§ 6. Модели и моделирование		ПР № 6. Моделирование работы процессора.	1
13.	Системный подход в моделировании.	§ 7. Системный подход в моделировании	Тест № 8. Анализ моделей.		1
14.	Использование графов.	§ 7. Системный подход в моделировании	Тест № 9. Задачи на графы.		1
15.	Этапы моделирования.	§ 8. Этапы моделирования	Тест № 10. Моделирование.		1
16.	Моделирование движения.	§ 9. Моделирование движения			1

Номер урока	Тема урока	Параграф учебника (номер, название)	Практические работы (номер, название)	Работы компьютерного практикума (источник, номер, название)	Количество часов
	Дискретизация.				
17.	Практическая работа: моделирование движения.	§ 9. Моделирование движения		ПР № 7. Моделирование движения.	1
18.	Модели ограниченного и неограниченного роста.	§ 10. Математические модели в биологии		ПР № 8. Моделирование популяции.	1
19.	Моделирование эпидемии.	§ 10. Математические модели в биологии		ПР № 9. Моделирование эпидемии.	1
20.	Модель «хищник-жертва».	§ 10. Математические модели в биологии		ПР № 10. Модель «хищник-жертва».	1
21.	Обратная связь. Саморегуляция.	§ 10. Математические модели в биологии		ПР № 11. Саморегуляция.	1
22.	Системы массового обслуживания.	§ 11. Системы массового обслуживания			1
23.	Практическая работа: моделирование работы банка.	§ 11. Системы массового обслуживания		ПР № 12. Моделирование работы банка.	1
24.	Информационные системы.	§ 12. Информационные системы			1
25.	Таблицы. Основные понятия.	§ 13. Таблицы	Тест № 11. Основные понятия баз данных.		1
26.	Модели данных.	§ 14. Многотабличные базы данных § 15. Реляционная модель данных			1
27.	Реляционные базы данных.	§ 15. Реляционная модель данных	СР № 2. Проектирование реляционных баз данных.		1
28.	Практическая работа: операции с таблицей.	§ 16. Работа с таблицей		ПР № 13. Работа с готовой таблицей.	1
29.	Практическая работа: создание таблицы.	§ 17. Создание однотабличной базы данных		ПР № 14. Создание однотабличной базы данных.	1
30.	Запросы.	§ 18. Запросы		ПР № 15. Создание запросов.	1
31.	Формы.	§ 19. Формы		ПР № 16. Создание формы.	1
32.	Отчеты.	§ 20. Отчеты		ПР № 17. Оформление	1

Номер урока	Тема урока	Параграф учебника (номер, название)	Практические работы (номер, название)	Работы компьютерного практикума (источник, номер, название)	Количество часов
				отчета.	
33.	Язык структурных запросов (SQL).	§ 18. Запросы		ПР № 18. Язык SQL.	1
34.	Многотабличные базы данных.	§ 21. Работа с многотабличной базой данных		ПР № 19. Построение таблиц в реляционной БД.	1
35.	Формы с подчиненной формой.	§ 21. Работа с многотабличной базой данных		ПР № 20. Создание формы с подчиненной.	1
36.	Запросы к многотабличным базам данных.	§ 21. Работа с многотабличной базой данных		ПР № 21. Создание запроса к многотабличной БД.	1
37.	Отчеты с группировкой.	§ 21. Работа с многотабличной базой данных		ПР № 22. Создание отчета с группировкой.	1
38.	Нереляционные базы данных.	§ 22. Нереляционные базы данных		ПР № 23. Нереляционные БД.	1
39.	Экспертные системы	§ 23. Экспертные системы		ПР № 24. Простая экспертная система.	1
40.	Веб-сайты и веб-страницы.	§ 24. Веб-сайты и веб-страницы	Тест № 12. Веб-сайты и веб-страницы.		1
41.	Текстовые страницы.	§ 25. Текстовые веб-страницы			1
42.	Практическая работа: оформление текстовой веб-страницы.	§ 25. Текстовые веб-страницы		ПР № 25. Текстовые веб-страницы.	1
43.	Списки.	§ 25. Текстовые веб-страницы		ПР № 26. Списки.	1
44.	Гиперссылки.	§ 25. Текстовые веб-страницы			1
45.	Практическая работа: страница с гиперссылками.	§ 25. Текстовые веб-страницы		ПР № 27. Гиперссылки.	1
46.	Содержание и оформление. Стили.	§ 26. Оформление документа	Тест № 13. Каскадные таблицы стилей.		1
47.	Практическая работа: использование CSS.	§ 26. Оформление документа		ПР № 28. Использование CSS.	1
48.	Рисунки на веб-страницах.	§ 27. Рисунки		ПР № 29. Вставка рисунков в документ.	1
49.	Мультимедиа.	§ 28. Мультимедиа		ПР № 30. Вставка звука и видео в документ.	1
50.	Таблицы.	§ 29. Таблицы			1

Номер урока	Тема урока	Параграф учебника (номер, название)	Практические работы (номер, название)	Работы компьютерного практикума (источник, номер, название)	Количество часов
51.	Практическая работа: использование таблиц.	§ 29. Таблицы		ПР № 31. Табличная верстка.	1
52.	Блоки. Блочная верстка.	§ 30. Блоки			1
53.	Практическая работа: блочная верстка.	§ 30. Блоки		ПР № 32. Блочная верстка.	1
54.	XML и XHTML.	§ 31. XML и XHTML		ПР № 33. База данных в формате XML.	1
55.	Динамический HTML.	§ 32. Динамический HTML			1
56.	Практическая работа: использование Javascript.	§ 32. Динамический HTML		ПР № 34. Использование Javascript.	1
57.	Размещение веб-сайтов.	§ 33. Размещение веб-сайтов		ПР № 35. Сравнение вариантов хостинга.	1
58.	Уточнение понятие алгоритма.	§ 34. Уточнение понятия алгоритма		ПР № 36. Машина Тьюринга.	1
59.	Универсальные исполнители.	§ 34. Уточнение понятия алгоритма		ПР № 37. Машина Поста.	1
60.	Универсальные исполнители.	§ 34. Уточнение понятия алгоритма		ПР № 38. Нормальные алгорифмы Маркова.	1
61.	Алгоритмически неразрешимые задачи.	§ 35. Алгоритмически неразрешимые задачи		ПР № 39. Вычислимые функции.	1
62.	Сложность вычислений.	§ 36. Сложность вычислений	Тест № 14. Сложность вычислений.		1
63.	Доказательство правильности программ.	§ 37. Доказательство правильности программ		ПР № 40. Инвариант цикла.	1
64.	Решето Эратосфена.	§ 38. Целочисленные алгоритмы		ПР № 41. Решето Эратосфена.	1
65.	Длинные числа.	§ 38. Целочисленные алгоритмы		ПР № 42. «Длинные числа».	1
66.	Структуры (записи).	§ 39. Структуры (записи)		ПР № 43. Ввод и вывод структур.	1
67.	Структуры (записи).	§ 39. Структуры (записи)		ПР № 44. Чтение структур из файла.	1
68.	Структуры (записи).	§ 39. Структуры (записи)		ПР № 45. Сортировка структур с помощью указателей.	1



Номер урока	Тема урока	Параграф учебника (номер, название)	Практические работы (номер, название)	Работы компьютерного практикума (источник, номер, название)	Количество часов
69.	Динамические массивы.	§ 40. Динамические массивы		ПР № 46. Динамические массивы.	1
70.	Динамические массивы.	§ 40. Динамические массивы		ПР № 47. Расширяющиеся динамические массивы.	1
71.	Списки.	§ 41. Списки			1
72.	Списки.	§ 41. Списки		ПР № 48. Алфавитно-частотный словарь.	1
73.	Использование модулей.	§ 41. Списки		ПР № 49. Модули.	1
74.	Стек.	§ 42. Стек, очередь, дек		ПР № 50. Вычисление арифметических выражений.	1
75.	Стек.	§ 42. Стек, очередь, дек		ПР № 51. Проверка скобочных выражений.	1
76.	Очередь. Дек.	§ 42. Стек, очередь, дек		ПР № 52. Заливка области.	1
77.	Деревья. Основные понятия.	§ 43. Деревья			1
78.	Вычисление арифметических выражений.	§ 43. Деревья	Тест № 15. Деревья.	ПР № 53. Вычисление арифметических выражений.	1
79.	Хранение двоичного дерева в массиве.	§ 43. Деревья		ПР № 54. Хранение двоичного дерева в массиве.	1
80.	Графы. Основные понятия.	§ 44. Графы	Тест № 16. Графы.		1
81.	Жадные алгоритмы (задача Прима-Крускала).	§ 44. Графы		ПР № 55. Алгоритм Прима-Крускала.	1
82.	Поиск кратчайших путей в графе.	§ 44. Графы		ПР № 56. Алгоритм Дейкстры.	1
83.	Поиск кратчайших путей в графе.	§ 44. Графы		ПР № 57. Алгоритм Флойда-Уоршелла.	1
84.	Динамическое программирование.	§ 45. Динамическое программирование		ПР № 58. Числа Фибоначчи.	1
85.	Динамическое программирование.	§ 45. Динамическое программирование		ПР № 59. Задача о куче.	1
86.	Динамическое программирование.	§ 45. Динамическое программирование		ПР № 60. Количество программ	1
87.	Динамическое	§ 45. Динамическое	Тест № 17. Динамическое	ПР № 61. Размер монет.	1

Номер урока	Тема урока	Параграф учебника (номер, название)	Практические работы (номер, название)	Работы компьютерного практикума (источник, номер, название)	Количество часов
	программирование.	программирование	программирование		
88.	Что такое ООП?	§ 46. Что такое ООП? § 47. Объекты и классы			1
89.	Создание объектов в программе.	§ 48. Создание объектов в программе		Проект № 1. Движение на дороге.	1
90.	Создание объектов в программе.	§ 48. Создание объектов в программе		Проект № 1. Движение на дороге.	1
91.	Скрытие внутреннего устройства.	§ 49. Скрытие внутреннего устройства		ПР № 62. Скрытие внутреннего устройства объектов.	1
92.	Иерархия классов.	§ 50. Иерархия классов		Проект № 2. Иерархия классов (логические элементы).	1
93.	Иерархия классов.	§ 50. Иерархия классов		Проект № 2. Иерархия классов (логические элементы).	1
94.	Практическая работа: классы логических элементов.	§ 50. Иерархия классов		Проект № 2. Иерархия классов (логические элементы).	1
95.	Программы с графическим интерфейсом.	§ 51. Программы с графическим интерфейсом § 52. Основы программирования в RAD-средах			1
96.	Работа в среде быстрой разработки программ.	§ 52. Основы программирования в RAD-средах			1
97.	Практическая работа: объекты и их свойства.	§ 52. Основы программирования в RAD-средах		ПР № 63. Создание формы в RAD-среде.	1
98.	Практическая работа: использование готовых компонентов.	§ 53. Использование компонентов		ПР № 64. Использование компонентов.	1
99.	Практическая работа: использование готовых	§ 53. Использование компонентов		ПР № 65. Компоненты для ввода и вывода данных.	1

Номер урока	Тема урока	Параграф учебника (номер, название)	Практические работы (номер, название)	Работы компьютерного практикума (источник, номер, название)	Количество часов
	компонентов.				
<b>100.</b>	Практическая работа: совершенствование компонентов.	<b>§ 54.</b> Разработка компонентов		ПР № 66. Разработка компонентов.	<b>1</b>
<b>101.</b>	Модель и представление.	<b>§ 55.</b> Модель и представление		Проект № 3. Модель и представление.	<b>1</b>
<b>102.</b>	Практическая работа: модель и представление.	<b>§ 55.</b> Модель и представление		Проект № 3. Модель и представление.	<b>1</b>
<b>103.</b>	Основы растровой графики.	<b>§ 56.</b> Основы растровой графики	Тест № 18. Растровая графика.		<b>1</b>
<b>104.</b>	Ввод цифровых изображений. Кадрирование.	<b>§ 57.</b> Ввод изображений		ПР № 67. Ввод и кадрирование изображений.	<b>1</b>
<b>105.</b>	Коррекция фотографий.	<b>§ 58.</b> Коррекция фотографий		ПР № 68. Коррекция фотографий.	<b>1</b>
<b>106.</b>	Работа с областями.	<b>§ 59.</b> Работа с областями		ПР № 69. Работа с областями.	<b>1</b>
<b>107.</b>	Работа с областями.	<b>§ 59.</b> Работа с областями		ПР № 70. Работа с областями.	<b>1</b>
<b>108.</b>	Фильтры.	<b>§ 60.</b> Фильтры			<b>1</b>
<b>109.</b>	Многослойные изображения.	<b>§ 61.</b> Многослойные изображения		ПР № 71. Многослойные изображения.	<b>1</b>
<b>110.</b>	Многослойные изображения.	<b>§ 61.</b> Многослойные изображения		ПР № 72. Многослойные изображения.	<b>1</b>
<b>111.</b>	Каналы.	<b>§ 62.</b> Каналы		ПР № 73. Каналы	<b>1</b>
<b>112.</b>	Иллюстраций для веб-сайтов.	<b>§ 63.</b> Иллюстрации для веб-сайтов		ПР № 74. Иллюстрации для веб-сайтов.	<b>1</b>
<b>113.</b>	GIF-анимация.	<b>§ 64.</b> Анимация		ПР № 75. GIF-анимация	<b>1</b>
<b>114.</b>	Контур.	<b>§ 65.</b> Контур		ПР № 76. Контур	<b>1</b>
<b>115.</b>	Введение в 3D-графику. Проекция.	<b>§ 66.</b> Введение		ПР № 77. Управление сценой.	<b>1</b>
<b>116.</b>	Работа с объектами.	<b>§ 67.</b> Работа с объектами		ПР № 78. Работа с объектами.	<b>1</b>
<b>117.</b>	Сеточные модели.	<b>§ 68.</b> Сеточные модели			<b>1</b>
<b>118.</b>	Сеточные модели.	<b>§ 68.</b> Сеточные модели		ПР № 79. Сеточные	<b>1</b>

Номер урока	Тема урока	Параграф учебника (номер, название)	Практические работы (номер, название)	Работы компьютерного практикума (источник, номер, название)	Количество часов
				модели.	
119.	Модификаторы.	§ 69. Модификаторы		ПР № 80. Модификаторы.	1
120.	Контуры.	§ 70. Контуры		ПР № 81. Пластина.	1
121.	Контуры.	§ 70. Контуры		ПР № 82. Тела вращения.	1
122.	Материалы и текстуры.	§ 71. Материалы		ПР № 83. Материалы.	1
123.	Текстуры.	§ 71. Материалы		ПР № 84. Текстуры.	1
124.	UV-развертка.	§ 71. Материалы		ПР № 85. UV-развертка.	1
125.	Рендеринг.	§ 72. Рендеринг		ПР № 86. Рендеринг.	1
126.	Анимация.	§ 73. Анимация		ПР № 87. Анимация.	1
127.	Анимация. Ключевые формы.	§ 73. Анимация		ПР № 88. Анимация. Ключевые формы.	1
128.	Анимация. Арматура.	§ 73. Анимация		ПР № 89. Анимация. Арматура.	1
129.	Язык VRML.	§ 74. Язык VRML			1
130.	Практическая работа: язык VRML.	§ 74. Язык VRML		ПР № 90. Язык VRML.	1
				<b>Резерв:</b>	<b>6</b>
				<b>Итого:</b>	<b>136</b>

## **Описание учебно-методического и материально-технического обеспечения образовательного процесса**

Предлагаемая программа составлена в соответствии с требованиями к курсу «Информатика» в соответствии с ФГОС среднего (полного) общего образования. В состав УМК, кроме учебников для 11 классов, также входят:

- данная программа по информатике;
- компьютерный практикум в электронном виде с комплектом электронных учебных средств, размещённый на сайте авторского коллектива:

<http://kpolyakov.spb.ru/school/probook.htm>

материалы для подготовки к итоговой аттестации по информатике в форме ЕГЭ, размещённые на сайте материалы, размещенные на сайте

<http://kpolyakov.spb.ru/school/ege.htm>;

- методическое пособие для учителя;
- комплект Федеральных цифровых информационно-образовательных ресурсов (далее ФЦИОР), помещенный в коллекцию ФЦИОР (<http://www.fcior.edu.ru>);
- сетевая методическая служба авторского коллектива для педагогов на сайте издательства <http://metodist.lbz.ru/authors/informatika/7/>.

Учитель может вносить изменения в предлагаемую авторскую учебную программу с учетом специфики региональных условий, образовательного учреждения и уровня подготовленности учеников

- вносить изменения в порядок изучения материала;
- перераспределять учебное время;
- вносить изменения в содержание изучаемой темы;
- дополнять требования к уровню подготовки учащихся и т.д.

Эти изменения должны быть обоснованы в пояснительной записке к рабочей программе, составленной учителем. В то же время предлагаемая авторская программа может использоваться без изменений, и в этом случае она является также рабочей программой учителя.

Практикум для учащихся, представляемый в электронном виде, позволяет расширить используемый теоретический, задачный и проектный материал.

Для подготовки к итоговой аттестации по информатике предлагается использовать материалы, размещенные на сайте <http://kpolyakov.spb.ru/school/ege.htm>.

Для реализации учебного курса «Информатика» необходимо наличие компьютерного класса в соответствующей комплектации:

### **Требования к комплектации компьютерного класса**

В компьютерном классе установлены 11 компьютеров для школьников и один компьютер (рабочее место) для педагога.

Компьютеры объединены в локальную сеть с возможностью выхода в Интернет, что позволяет использовать сетевые цифровые образовательные ресурсы.

Минимальные требования к техническим характеристикам каждого компьютера следующие:

- процессор – не ниже *Celeron* с тактовой частотой 2 ГГц;
- оперативная память – не менее 256 Мб;
- жидкокристаллический монитор с диагональю не менее 15 дюймов;
- жёсткий диск – не менее 80 Гб;
- клавиатура;
- мышь;
- аудиокарта и акустическая система (наушники или колонки).

- принтер на рабочем месте учителя;
- интерактивная доска;
- маркерная доска





### Требования к программному обеспечению компьютеров

На компьютерах, которые расположены в кабинете информатики, должна быть установлена операционная система *Windows 10*, а также необходимое программное обеспечение.

### Используемое программное обеспечение

Таблица 3

Программное обеспечение	Сайт поддержки	
Офисные пакеты		
	OpenOffice.org	<a href="http://www.openoffice.org/">http://www.openoffice.org/</a>
	LibreOffice	<a href="http://ru.libreoffice.org/">http://ru.libreoffice.org/</a>
Приложения для работы с электронными документами		
	Scribus	<a href="http://www.scribus.net">http://www.scribus.net</a>
	Adobe Reader	<a href="http://get.adobe.com/ru/reader/">http://get.adobe.com/ru/reader/</a>
	WinDjView	<a href="http://windjview.sourceforge.net/ru/">http://windjview.sourceforge.net/ru/</a>
Приложения для работы с графикой		
	GIMP	<a href="http://www.gimp.org/">http://www.gimp.org/</a>
	Paint.net	<a href="http://paintnet.ru/">http://paintnet.ru/</a>
	Inkscape	<a href="http://www.inkscape.org/">http://www.inkscape.org/</a>
	Blender	<a href="http://www.blender.org/">http://www.blender.org/</a>
Среды программирования		
	Lazarus	<a href="http://lazarus.freepascal.org/">http://lazarus.freepascal.org/</a>
	Free Pascal	<a href="http://freepascal.org/">http://freepascal.org/</a>
	PascalABC.NET	<a href="http://pascalabc.net/">http://pascalabc.net/</a>
	КуМир	<a href="https://www.niisi.ru/kumir">https://www.niisi.ru/kumir</a>
	Python.org	<a href="http://www.python.org">http://www.python.org</a>
Пакеты для математических расчетов и визуализации данных		
	Maxima	<a href="http://maxima.sourceforge.net/">http://maxima.sourceforge.net/</a>

	SMath Studio	<a href="http://ru.smath.info">http://ru.smath.info</a>
Мультимедиа приложения		
	Звуковой редактор Audacity	<a href="http://audacity.sourceforge.net/">http://audacity.sourceforge.net/</a>
	Медиа-плеер VLC	<a href="http://www.videolan.org/">http://www.videolan.org/</a>
	Программа для захвата и обработки видео VirtualDub	<a href="http://www.virtualdub.org/">http://www.virtualdub.org/</a>